



ファインテクノロジーで未来を拓く
NaigaiTEC

株主の皆様へ

第48期 報告書

平成20年4月1日～平成21年3月31日

決算ハイライト (連結)

売上高

13,736百万円
(前期比△30.9%)

営業利益

△**372**百万円
(前期は305百万円)

経常利益

△**411**百万円
(前期は310百万円)

当期純利益

△**1,156**百万円
(前期は123百万円)

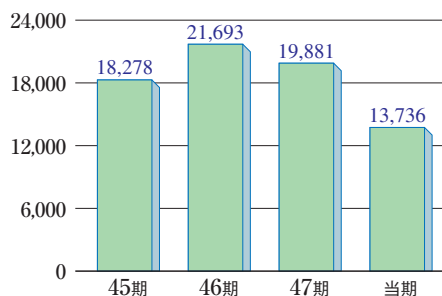
1株当たり当期純利益

△**230.71**円
(前期は24.41円)

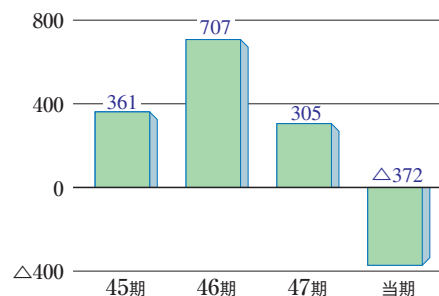
1株当たり純資産

240.56円
(前期比△239.47円)

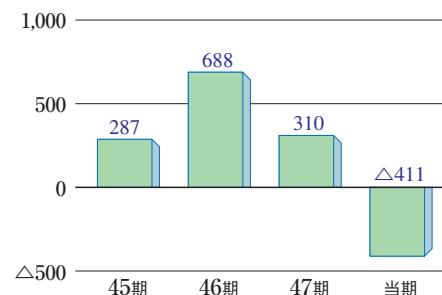
売上高 (単位: 百万円)



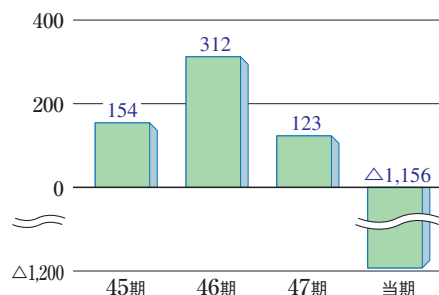
営業利益 (単位: 百万円)



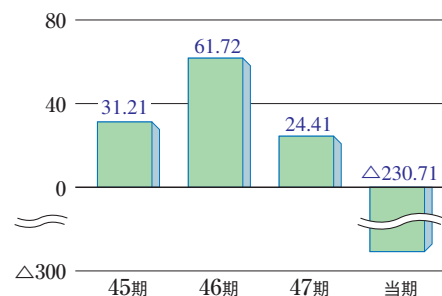
経常利益 (単位: 百万円)



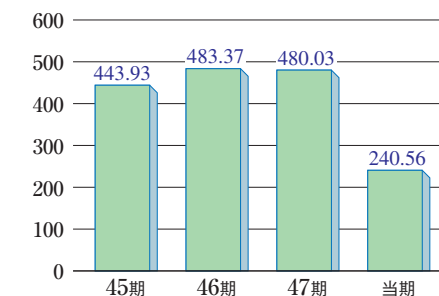
当期純利益 (単位: 百万円)



1株当たり当期純利益 (単位: 円)



1株当たり純資産 (単位: 円)



経営体制の強化に向けた 事業の再構築



株主の皆様におかれましては、ますますご清栄のこととお喜び申し上げます。

平素は格別のご支援を賜り厚く御礼申し上げます。

ここに内外テックグループの第48期（平成20年4月1日から平成21年3月31日まで）の事業の概況につきましてご報告申し上げます。

当期におけるわが国経済は、米国のサブプライム問題の拡大に伴う世界的な金融不安による急激な景気減速の影響をうけ、企業の設備投資や輸出の低迷が加速し、さらに個人消費も大幅に鈍化するなど、先行きの見えない極めて厳しい局面となりました。

また、当社グループの主な取引先である半導体業界や半導体製造装置業界は、急速な世界景気の後退による市況停滞と大幅な在庫調整等の影響により、半導体メーカーの設備投資が延期、凍結されるなど、受注は急速に落ち込み、大変厳しい状況となりました。

このような経済状況下、当社グループにおきましては、“装置メーカーの設計から製作・設置までの一貫した機能（MDMS機能：Mechatronics Design & Manufacturing Services）”による受託強化や太陽電池市場での受注獲得の取り組みを行うとともに、経費削減の実施や営業所や事業所の統廃合等の事業再編を進めてまいりましたが、当社グループが主に関連する半導体市

場は想定する以上に冷え込み、業績は大変厳しいものとなりました。

これらの結果、取引先の投資抑制等が大きく影響し、当期における連結売上高は、137億36百万円（前期比30.9%減）となりました。また、損益面では、売上高の大幅な減少さらに取引先からのコストダウン要請等の影響により、営業損失3億72百万円（前期は営業利益3億5百万円）、経常損失4億11百万円（前期は経常利益3億10百万円）となりました。なお、特別損失として事業再編損失3億89百万円等を計上したこと、さらに繰延税金資産の全額を取り崩したため、当期純損失は11億56百万円（前期は当期純利益1億23百万円）となりました。

当社グループは、米国に端を発した金融危機の影響により实体经济が冷え込み、景気の一段の悪化が続くことが懸念される状況下において、総合的なソリューションの提供による企業価値の拡大を目指すとともに、「経営基盤の強化」・「収益力の強化」・「新しい企業文化の創造」を重点課題とし、営業力の強化等による利益確保の体制を再構築してまいります。

株主の皆様におかれましては、引き続き尚一層のご支援、ご指導を賜りますようお願い申し上げます。

平成21年6月

代表取締役社長 権田 浩一

連結財務諸表

連結貸借対照表 (要約)

(単位: 百万円)

科 目	当期	前期
	平成21年3月31日	平成20年3月31日
資産の部		
流動資産	5,295	8,453
現金及び預金	1,975	2,951
受取手形及び売掛金	2,671	4,654
たな卸資産	—	659
商品及び製品	344	—
仕掛品	20	—
原材料及び貯蔵品	117	—
その他	165	188
固定資産	2,222	2,754
有形固定資産	1,536	1,832
無形固定資産	18	19
投資その他の資産	666	901
1 資産合計	7,517	11,207
負債の部		
流動負債	3,985	6,357
固定負債	2,361	2,416
2 負債合計	6,346	8,774
純資産の部		
株主資本	1,175	2,410
資本金	389	389
資本剰余金	322	322
利益剰余金	491	1,698
自己株式	△ 28	△ 0
評価・換算差額等	△ 5	23
その他有価証券評価差額金	△ 5	23
3 純資産合計	1,170	2,433
負債純資産合計	7,517	11,207

連結損益計算書 (要約)

(単位: 百万円)

科 目	当期	前期
	自平成20年4月1日 至平成21年3月31日	自平成19年4月1日 至平成20年3月31日
売上高	13,736	19,881
売上原価	12,540	17,866
売上総利益	1,196	2,015
販売費及び一般管理費	1,568	1,709
営業利益又は営業損失 (△)	△ 372	305
営業外収益	34	54
受取利息及び受取配当金	11	13
受取賃貸料	3	4
その他	18	36
営業外費用	73	49
支払利息	65	44
その他	8	5
経常利益又は経常損失 (△)	△ 411	310
特別利益	—	9
投資有価証券売却益	—	9
特別損失	433	—
減損損失	43	—
事業再編損失	389	—
税金等調整前当期純利益又は 税金等調整前当期純損失 (△)	△ 844	320
法人税、住民税及び事業税	10	187
法人税等調整額	300	9
当期純利益又は当期純損失 (△)	△ 1,156	123

1 資産合計
7,517百万円
(前期末比 △3,690百万円)
前期末に比べ、現金及び預金が975百万円、受取手形及び売掛金が1,982百万円減少しました。

2 負債合計
6,346百万円
(前期末比 △2,427百万円)
前期末に比べ、支払手形及び買掛金が2,597百万円減少しました。

3 純資産合計
1,170百万円
(前期末比 △1,263百万円)
前期末に比べ、利益剰余金が1,206百万円減少しました。

4 売上高
13,736百万円
(前期比 △6,145百万円)
販売事業は1,754百万円(前期比33.7%減)、受託製造事業は1,982百万円(前期比7.9%減)となりました。

5 営業損失
△372百万円
(前期は営業利益305百万円)
販売事業は△230百万円(前期は342百万円)、受託製造事業は△181百万円(前期は△76百万円)となりました。

連結株主資本等変動計算書 当期（自平成20年4月1日 至平成21年3月31日）

（単位：百万円）

	株主資本					評価・換算差額等		純資産合計
	資本金	資本剰余金	利益剰余金	自己株式	株主資本合計	その他有価証券 評価差額金	評価・換算 差額等合計	
平成20年3月31日 残高	389	322	1,698	△ 0	2,410	23	23	2,433
連結当期中の変動額								
剰余金の配当			△ 50		△ 50			△ 50
当期純損失			△ 1,156		△ 1,156			△ 1,156
自己株式の取得				△ 27	△ 27			△ 27
株主資本以外の項目の連結当期中の変動額（純額）						△ 28	△ 28	△ 28
連結当期中の変動額合計	—	—	△ 1,206	△ 27	△ 1,234	△ 28	△ 28	△ 1,263
平成21年3月31日 残高	389	322	491	△ 28	1,175	△ 5	△ 5	1,170

連結キャッシュ・フロー計算書

（単位：百万円）

科 目	当期	前期
	自平成20年4月 1日 至平成21年3月31日	自平成19年4月 1日 至平成20年3月31日
営業活動によるキャッシュ・フロー	△ 1,082	△ 970
投資活動によるキャッシュ・フロー	△ 226	△ 215
財務活動によるキャッシュ・フロー	183	421
現金及び現金同等物に係る換算差額	△ 0	△ 0
現金及び現金同等物の増減額	△ 1,125	△ 763
現金及び現金同等物の期首残高	2,806	3,570
現金及び現金同等物の期末残高	1,681	2,806

6
営業活動によるキャッシュ・フロー
△1,082百万円
主な減少要因は仕入債務の減少2,597百万円及び税金等調整前当期純損失844百万円など、主な増加要因は売上債権の減少1,972百万円及び事業再編損失389百万円などであります。

7
投資活動によるキャッシュ・フロー
△226百万円
主として定期預金の現金同等物からの預入期間変更による支出201万円によるものであります。

8
財務活動によるキャッシュ・フロー
183百万円
主として長期借入金の純増額353百万円によるものでず。

単体財務諸表

貸借対照表 (要約)

(単位：百万円)

科目	当期	前期	科目	当期	前期
	平成21年3月31日	平成20年3月31日		平成21年3月31日	平成20年3月31日
資産の部			負債の部		
流動資産	4,621	7,546	流動負債	3,468	5,608
現金及び預金	1,649	2,699	支払手形	1,760	3,229
受取手形	353	560	買掛金	712	1,733
売掛金	1,960	3,638	一年内返済予定の長期借入金	494	349
商品	343	505	一年内償還予定の社債	80	100
前払費用	21	23	リース債務	2	—
関係会社短期貸付金	201	12	未払金	9	—
未収入金	88	57	未払費用	160	58
繰延税金資産	—	42	未払法人税等	2	73
その他	3	8	賞与引当金	—	50
貸倒引当金	△ 1	△ 1	事業再編損失引当金	2	—
固定資産	1,329	1,624	関係会社整理損失引当金	235	—
有形固定資産	539	652	その他	8	14
建物	115	207	固定負債	1,248	1,497
土地	417	430	社債	40	120
その他	6	14	長期借入金	886	852
無形固定資産	16	16	リース債務	7	—
電話加入権	5	13	退職給付引当金	207	235
ソフトウェア	1	2	役員退職慰労引当金	—	98
リース資産	9	—	関係会社投資損失引当金	—	181
投資その他の資産	773	956	長期未払金	89	—
投資有価証券	223	257	繰延税金負債	7	—
関係会社株式	120	190	その他	10	10
差入保証金	386	371	負債合計	4,716	7,106
敷金	26	30	純資産の部		
関係会社長期貸付金	11	22	株主資本	1,239	2,041
長期未収入金	14	4	資本金	389	389
繰延税金資産	—	80	資本剰余金	322	322
その他	3	0	利益剰余金	555	1,329
貸倒引当金	△ 11	△ 1	自己株式	△ 28	△ 0
資産合計	5,950	9,171	評価・換算差額等	△ 5	23
			その他有価証券評価差額金	△ 5	23
			純資産合計	1,234	2,064
			負債純資産合計	5,950	9,171

損益計算書 (要約)

(単位：百万円)

科目	当期	前期
	自平成20年4月1日 至平成21年3月31日	自平成19年4月1日 至平成20年3月31日
売上高	11,823	17,773
売上原価	10,663	15,970
売上総利益	1,160	1,802
販売費及び一般管理費	1,391	1,462
営業利益又は営業損失(△)	△ 230	340
営業外収益	65	81
受取利息及び受取配当金	19	32
受取賃貸料	26	27
その他	19	20
営業外費用	51	34
支払利息及び社債利息	38	20
賃貸収入原価	8	9
その他	4	4
経常利益又は経常損失(△)	△ 217	386
特別利益	—	9
投資有価証券売却益	—	9
特別損失	360	181
関係会社投資損失引当金繰入額	—	181
関係会社整理損失引当金繰入額	184	—
減損損失	9	—
事業再編損失	167	—
税引前当期純利益又は 税引前当期純損失(△)	△ 578	215
法人税、住民税及び事業税	6	152
法人税等調整額	138	12
当期純利益又は当期純損失(△)	△ 723	51

株主資本等変動計算書 当期 (自平成20年4月1日 至平成21年3月31日)

(単位：百万円)

	株主資本								評価・換算差額等		純資産計	
	資本金	資本剰余金			利益剰余金			自己株式	株主資本計	その他 有価証券 評価差額金		評価・換算 差額等合計
		資本準備金	資本剰余金 合計	利益準備金	その他利益剰余金 別途積立金	利益剰余金 合計	利益剰余金 合計					
平成20年3月31日 残高	389	322	322	24	670	635	1,329	△ 0	2,041	23	23	2,064
当期中の変動額												
剰余金の配当						△ 50	△ 50		△ 50			△ 50
当期純損失(△)						△ 723	△ 723		△ 723			△ 723
自己株式の取得								△ 27	△ 27			△ 27
株主資本以外の項目の 当期中の変動額(純額)										△ 28	△ 28	△ 28
当期中の変動額合計	—	—	—	—	—	△ 774	△ 774	△ 27	△ 801	△ 28	△ 28	△ 830
平成21年3月31日 残高	389	322	322	24	670	△ 139	555	△ 28	1,239	△ 5	△ 5	1,234

会社の概況 (平成21年3月31日現在)

■会社概要

設立年月日	昭和36年6月1日
資本金	389,928千円
主な事業内容	空気圧機器、同応用機器類、工作機械、電気機器、電子機器その他工具類の売買及び輸出入
従業員	連結306名

■役員 (平成21年6月24日現在)

取締役社長 (代表取締役)	権田浩一	
取締役	高階秀俊	西日本営業部長
取締役	茨田 満	東日本営業部担当、資材調達部担当
取締役	米澤秀記	管理部長
常勤監査役	齋藤安宣	内外エレクトロニクス株式会社監査役 内外テクノシステムズ株式会社監査役
監査役	浅野謙一	弁護士
監査役	松村俊夫	公認会計士

■連結子会社

会社名	資本金	当社の持株比率	主要な事業内容
内外エレクトロニクス株式会社	90百万円	100.00%	半導体製造の後工程組立加工並びに装置の組立・保守メンテナンス等
内外テクノシステムズ株式会社	90百万円	100.00%	半導体製造装置の装置組立等

■営業所等 (平成21年4月1日現在)

本社	相模原営業所	鳥栖営業所
北上営業所	甲府営業所	熊本営業所
仙台営業所	京都営業所	鹿児島営業所
東京営業所	大阪営業所	物流センター

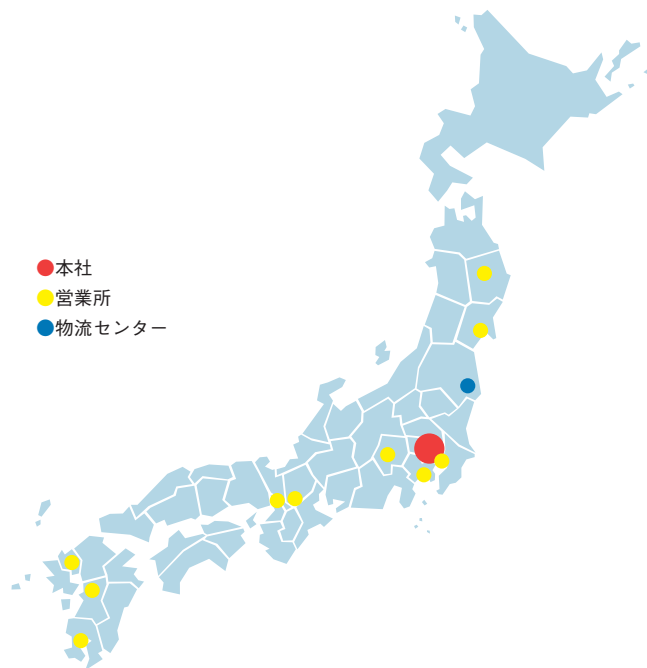
■株式の状況

発行可能株式総数	17,000,000株
発行済株式の総数	5,072,000株
株主数	627名

(注) 前期末に比し35名減少いたしました。

■大株主 (上位10名)

株主名	持株数(株)	持株比率(%)
権田浩一	714,000	14.07
内外テック社員持株会	320,200	6.31
権田益美	277,000	5.46
大塚久子	263,880	5.20
権田祐実	156,000	3.07
権田雄大	156,000	3.07
副島真由美	149,040	2.93
株式会社東京都民銀行	148,000	2.91
SMC株式会社	120,000	2.36
高津伝動精機株式会社	100,000	1.97





内外テック株式会社

〒154-0024 東京都世田谷区三軒茶屋二丁目11番22号
 サンタワーズセンタービル7階
 管理部 総務グループ 電話 (03) 5433-1123



株主メモ

事業年度 4月1日から翌年3月31日まで
 配当金受領株主確定日 剰余金の配当 3月31日
 なお中間配当を実施するときの株主確定日は
 9月30日
 定時株主総会 6月
 単元株式数 1,000株
 基準日 3月31日
 公告方法 その他臨時に必要があるときは、あらかじめ公告いたします。
 当社のホームページ (<http://www.naigaitec.co.jp>) に掲載し
 ます。ただし、電子公告によることができない事故その他のや
 むを得ない事由が生じたときは、日本経済新聞に掲載します。
 株主名簿管理人 東京都中央区八重洲一丁目2番1号
 みずほ信託銀行株式会社
 同事務取扱場所 東京都中央区八重洲一丁目2番1号
 みずほ信託銀行株式会社 本店証券代行部

	証券会社に口座をお持ちの場合	特別口座の場合
郵便物送付先		〒168-8507 東京都杉並区和泉2-8-4 みずほ信託銀行株式会社 証券代行部
電話お問い合わせ先	お取引の証券会社になります。	0120-288-324 (フリーダイヤル)
お取扱店		みずほ信託銀行株式会社 本店および全国各支店 みずほインバスターズ証券株式会社 本店および全国各支店
ご注意	未払配当金の支払、支払明細発行については、右の「特別口座の場合」の郵便物送付先・電話お問い合わせ先・お取扱店をご利用ください。	単元未満の買取・買増以外の株式売買はできません。 電子化前に名義書換を失念してお手元に他人名義の株券がある場合は至急ご連絡ください。

●株主様のご住所・お名前等に関する文字についてのご案内

株券電子化実施に伴い、株主様のご住所・お名前等の文字に、株式会社証券保管振替機構（ほふり）が振替制度で指定していない漢字等（いわゆる「外字」）が含まれている場合は、その全部または一部をほふりが指定した文字またはカタカナに変換して、株主名簿に記録いたしております。

このため、株主様にご送付する通知物の宛先が、ほふりが指定した文字に置き換えられる場合がありますのでご了承ください。

株主様のご住所・お名前等として記録されている文字については、お取引の証券会社等にお問い合わせください。

なお、特別口座にて管理させていただいております株主様には、平成21年2月に「特別口座開設のご案内」をお送りしており、そのご案内の中のご注意事項で使用文字の制限についてご案内しております。