



ファインテクノロジーで未来を拓く

**NaigaiTEC** 内外テック株式会社

JASDAQ・コード3374

# 2012年3月期 決算説明会

---

2012年5月29日

# 2012年3月期 決算概況

# 1. 連結 2012年3月期の概況

単位:百万円

連 結	2011/3期		2012/3期				前年増減額	前年増減率
	実績		上期実績	下期実績	通期実績			
	金額	構成比	金額	金額	金額	構成比		
売 上 高	16,881	100.0%	8,716	7,479	16,195	100.0%	-685	-4.1%
販 売 事 業	15,737	93.2%	8,194	7,042	15,237	94.1%	-499	-3.2%
受託製造事業	1,144	6.8%	521	436	958	5.9%	-185	-16.2%
売 上 原 価	15,170	89.9%	7,832	6,677	14,510	89.6%	-660	-4.4%
売 上 総 利 益	1,711	10.1%	883	801	1,685	10.4%	-25	-1.5%
販売費及び一般管理費	1,379	8.2%	731	736	1,467	9.1%	88	6.4%
営 業 利 益	331	2.0%	152	65	218	1.3%	-113	-34.3%
経 常 利 益	286	1.7%	134	35	170	1.1%	-115	-40.4%
特 別 損 益	-59	-	0	-25	-26	-	32	-
当 期 純 利 益	389	2.3%	129	-84	44	0.3%	-344	-88.6%

売 上 高	第2四半期以降、半導体メーカーの設備投資の抑制・先送りから受注低迷
売 上 総 利 益	原価改善、売上減少
営 業 利 益	海外子会社設立及び物流センター新設投資等で販売費の増加
経 常 利 益	支払利息・社債発行費等の営業外費用が増加
当 期 純 利 益	特別損失に「減損損失」23百万円計上、繰延税金資産を91百万円取崩

## 2. 個別 2012年3月期の概況

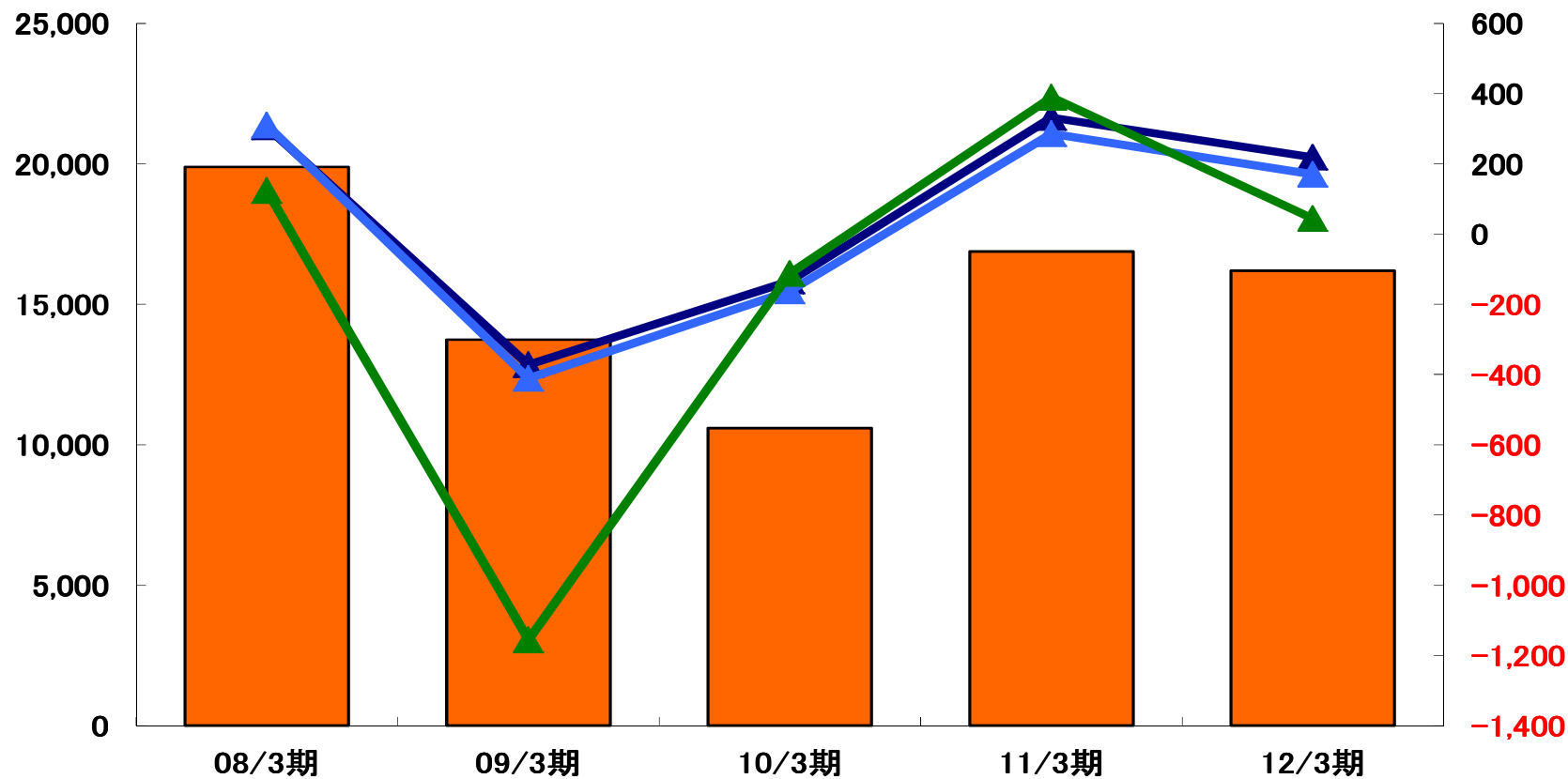
単位:百万円


個 別	2011/3期		2012/3期				前年増減額	前年増減率
	実績		上期実績	下期実績	通期実績			
	金額	構成比	金額	金額	金額	構成比		
売上高	15,710	100.0%	8,201	7,042	15,244	100.0%	-465	-3.0%
売上原価	14,166	90.2%	7,403	6,269	13,673	89.7%	-493	-3.5%
売上総利益	1,543	9.8%	797	773	1,571	10.3%	27	1.8%
販売費及び一般管理費	1,306	8.3%	699	694	1,393	9.1%	87	6.7%
営業利益	237	1.5%	98	79	177	1.2%	-59	-25.1%
経常利益	228	1.5%	98	62	160	1.1%	-68	-29.7%
特別損益	-47	-	0	-2	-3	-	43	-
当期純利益	306	1.9%	95	-6	88	0.6%	-218	-71.2%

売上高	半導体製造装置メーカー関連を中心に売上高が減少
-----	-------------------------

### 3. 連結 5期業績推移

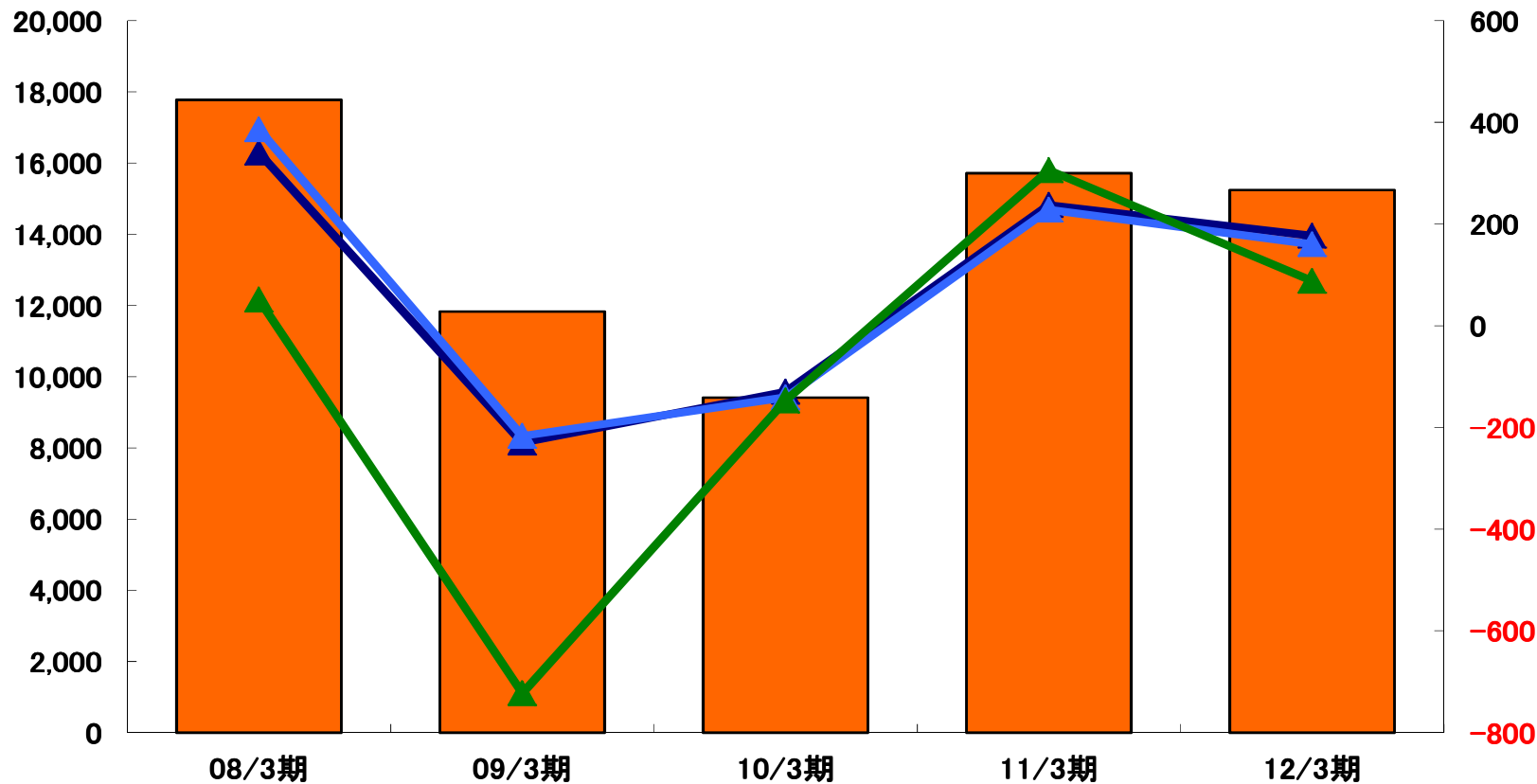
単位:百万円




連結		08/3期	09/3期	10/3期	11/3期	12/3期
	売上高	19,881	13,736	10,596	16,881	16,195
	営業利益	305	-372	-134	331	218
	経常利益	310	-411	-162	286	170
	当期純利益	123	-1,156	-113	389	44

## 4. 個別 5期業績推移

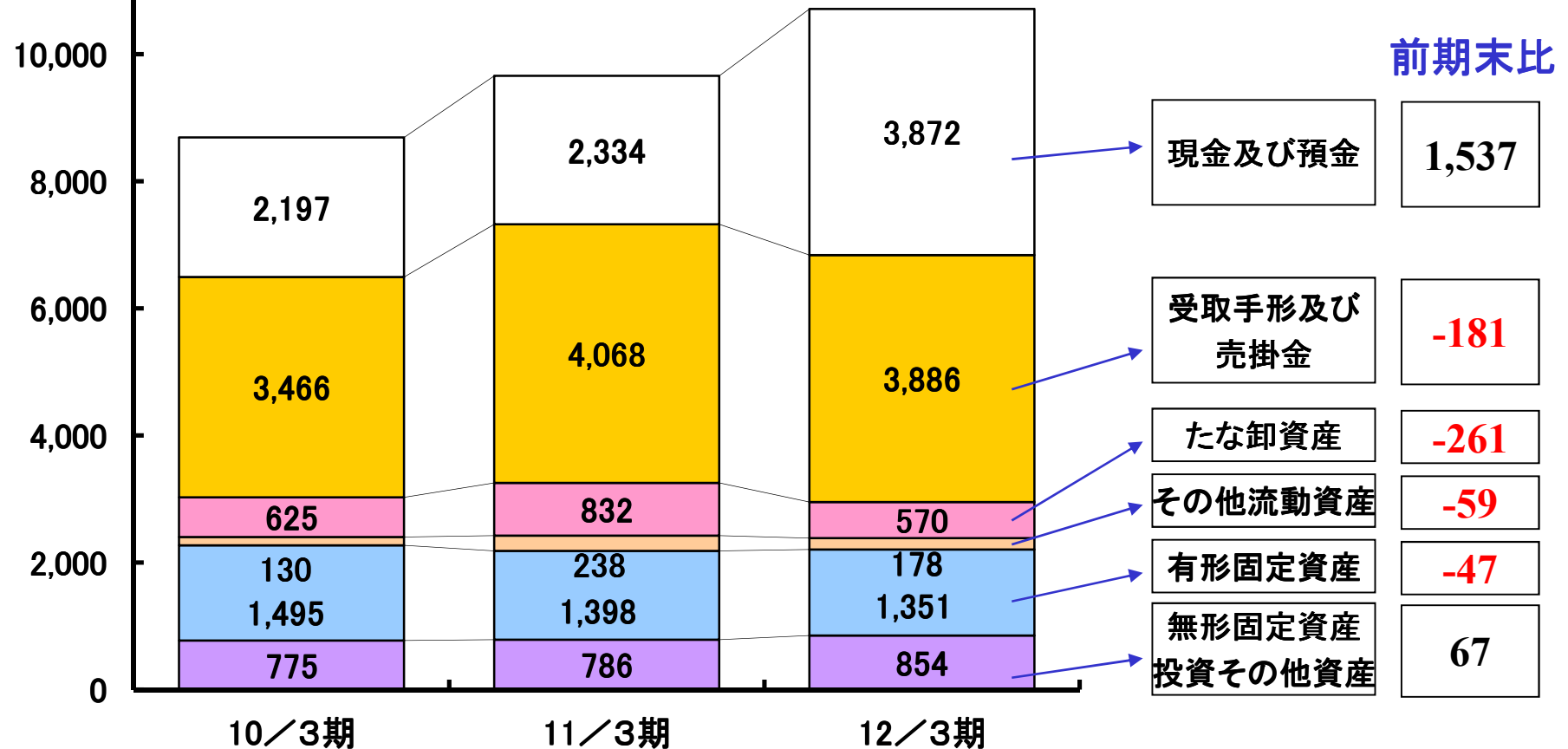
単位:百万円



個別		08/3期	09/3期	10/3期	11/3期	12/3期
	売上高	17,773	11,823	9,408	15,710	15,244
	営業利益	340	-230	-130	237	177
	経常利益	386	-217	-141	228	160
	当期純利益	51	-723	-147	306	88

## 5. 連結 資産の部推移

単位:百万円

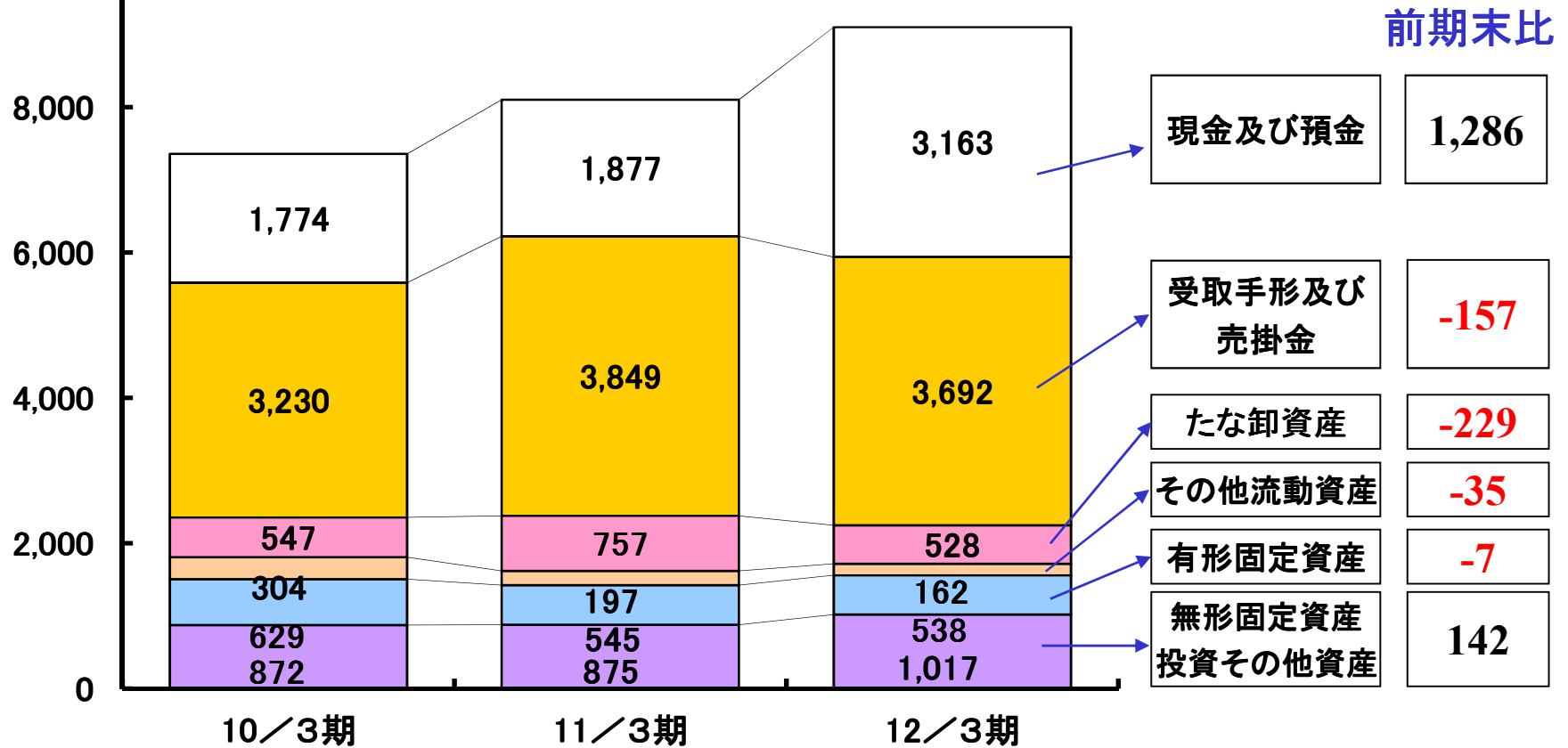


資産部	10/3期	11/3期	12/3期	変動要因
現金及び預金	775	786	854	資金調達による増加
受取手形及び売掛金	1,495	1,398	1,351	売上高の減少に伴う営業債権の減少
たな卸資産	625	832	570	受注減少に伴う在庫の減少
その他流動資産	130	238	178	前払費用(-4)、未収入金(+34)、繰延税金資産(-89)、貸倒引当金(-1)
有形固定資産	2,197	4,068	3,886	新規設備(+22)、減損損失(-22)、減価償却費(-44)、固定資産除却損(-3)
無形固定資産・投資その他資産	2,334	3,872	3,872	リース資産(+14)、投資有価証券(+9)、長期貸付金(-3)、差入保証金(+5) 敷金(+1)、長期性預金(+45)、繰延税金資産(-4)

## 6. 個別 資産の部推移

単位:百万円

10,000

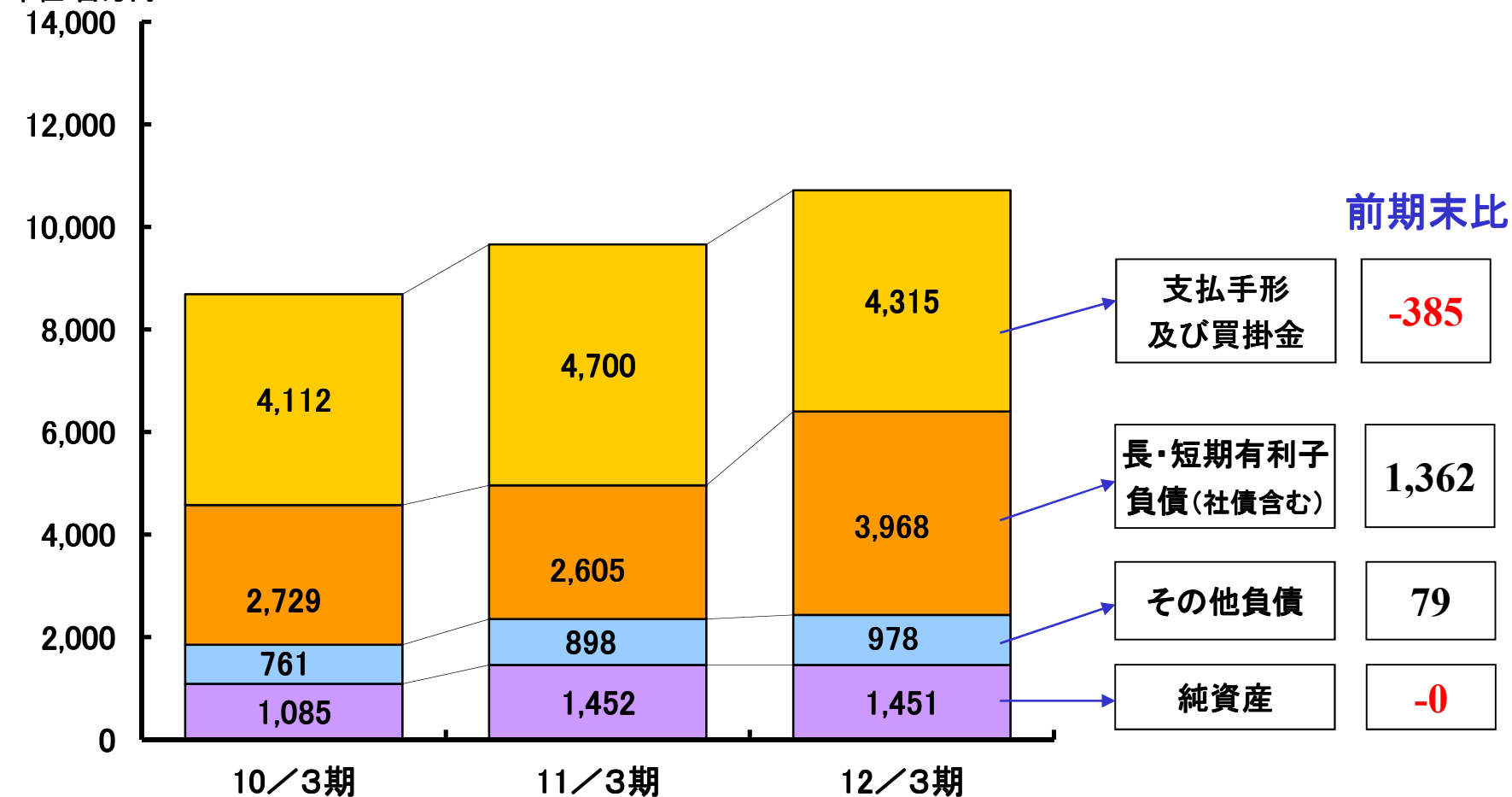


現金及び預金	1,286	資金調達による増加
受取手形及び売掛金	-157	売上高の減少に伴う営業債権の減少
たな卸資産	-229	受注減少に伴う在庫の減少
その他流動資産	-35	繰延税金資産(-64)、前払費用(-4)、未収入金(+33)
有形固定資産	-7	新規設備(+17)、減損損失(-1)、減価償却費(-23)
無形固定資産・投資その他資産	142	電話加入権(-1)、リース資産(+14)、投資有価証券(+9) 関係会社出資金(+60)、長期貸付金(-2)、差入保証金(+17) 長期性預金(+45)



## 7. 連結 負債・純資産の部推移

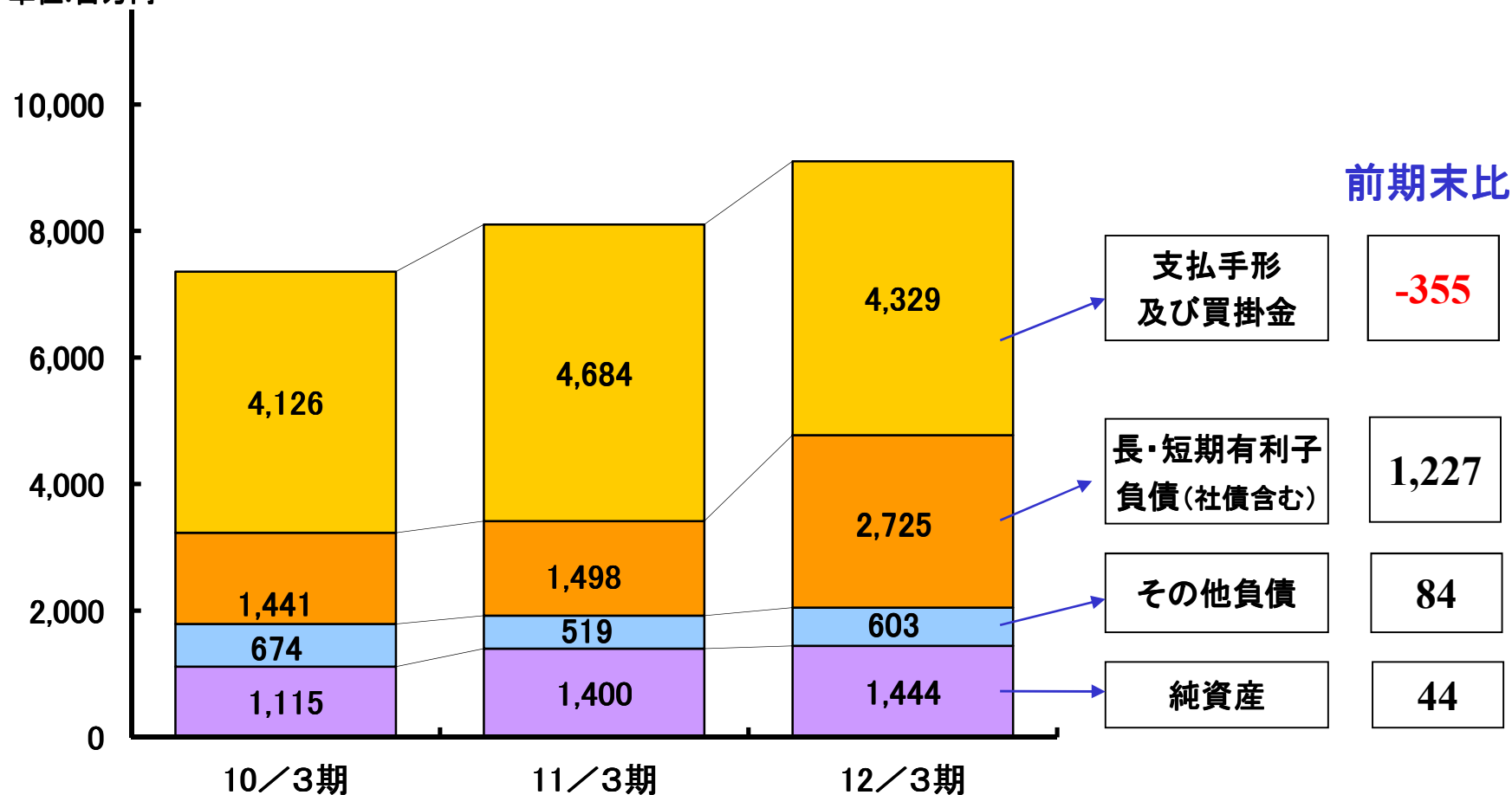
単位:百万円



支払手形及び買掛金	-385	仕入の減少
長・短期有利子負債(社債含む)	1,362	短期借入金調達(+200)、長期借入金調達(+1,830)、社債発行(+600) 短期借入金返済(-200)、長期借入金返済(-935)、社債償還(-132)
その他負債	79	未払金・未払費用(+36)、未払消費税(-6)、預り金(+13)、賞与引当金(-34)、資産除去債務(-1)、リース債務(+28)、長期未払金(-1)、退職給付引当金(+46)
純資産	-0	利益剰余金(-4)、有価証券評価差額金(+4)

## 8. 個別 負債・純資産の部推移

単位:百万円



支払手形及び買掛金	-355	仕入の減少
長・短期有利子負債(社債含む)	1,227	短期借入金調達(+200)、長期借入金調達(+1,350)、社債発行(+600) 短期借入金返済(-200)、長期借入金返済(-590)、社債償還(-132)
その他負債	84	未払金・未払費用(+35)、未払消費税(-4)、預り金(+7) 賞与引当金(-10)、リース債務(+28)、繰延税金負債(+2) 退職給付引当金(+27)
純資産	44	利益剰余金(+39)、有価証券評価差額金(+4)

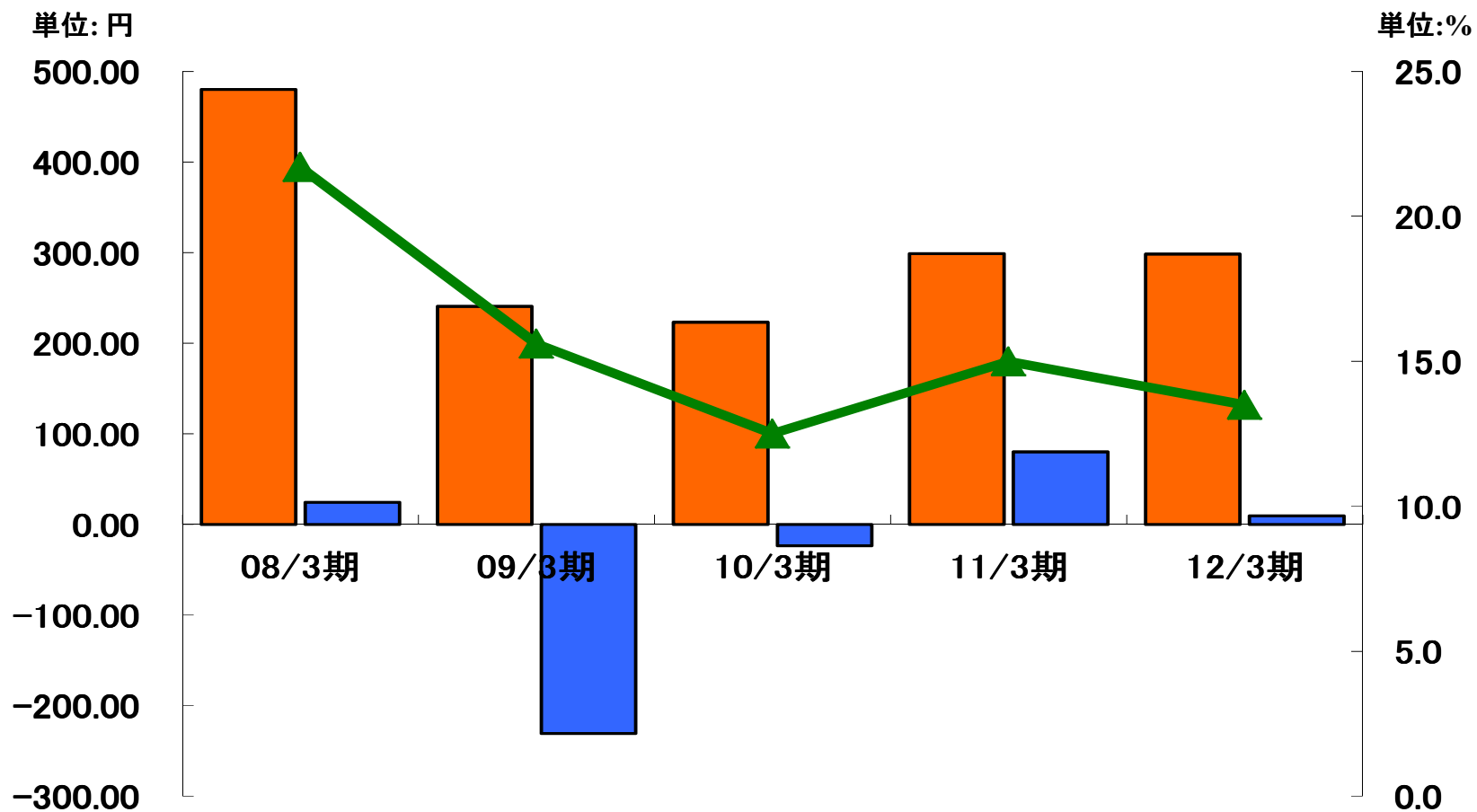
## 9. 連結 財務分析(キャッシュ・フロー)

単位:百万円

連結キャッシュ・フロー	10/3期	11/3期	12/3期
<b>営業活動によるキャッシュ・フロー</b>	<b>297</b>	<b>288</b>	<b>291</b>
税金等調整前当期純利益	▲ 106	226	143
減価償却費	51	49	50
売上債権・たな卸資産・仕入債務の増減	591	▲ 208	57
その他	▲ 239	219	38
<b>投資活動によるキャッシュ・フロー</b>	<b>▲ 192</b>	<b>▲ 45</b>	<b>▲ 21</b>
投資有価証券、子会社株式の取得・売却	▲ 23	128	▲ 2
固定資産等の取得・売却	▲ 8	▲ 12	▲ 7
その他	▲ 160	▲ 162	▲ 10
<b>財務活動によるキャッシュ・フロー</b>	<b>▲ 16</b>	<b>▲ 142</b>	<b>1,304</b>
有利子負債の増減	▲ 13	▲ 124	1,362
配当金	-	▲ 14	▲ 48
自己株式の取得	-	0	0
その他	▲ 2	▲ 3	▲ 8
現金及び現金同等物に係る換算差額	0	0	0
<b>現金及び現金同等物の増減額(減少:▲)</b>	<b>88</b>	<b>99</b>	<b>1,574</b>
現金及び現金同等物の期首残高	1,681	1,770	1,869
現金及び現金同等物の期末残高	1,770	1,869	3,444

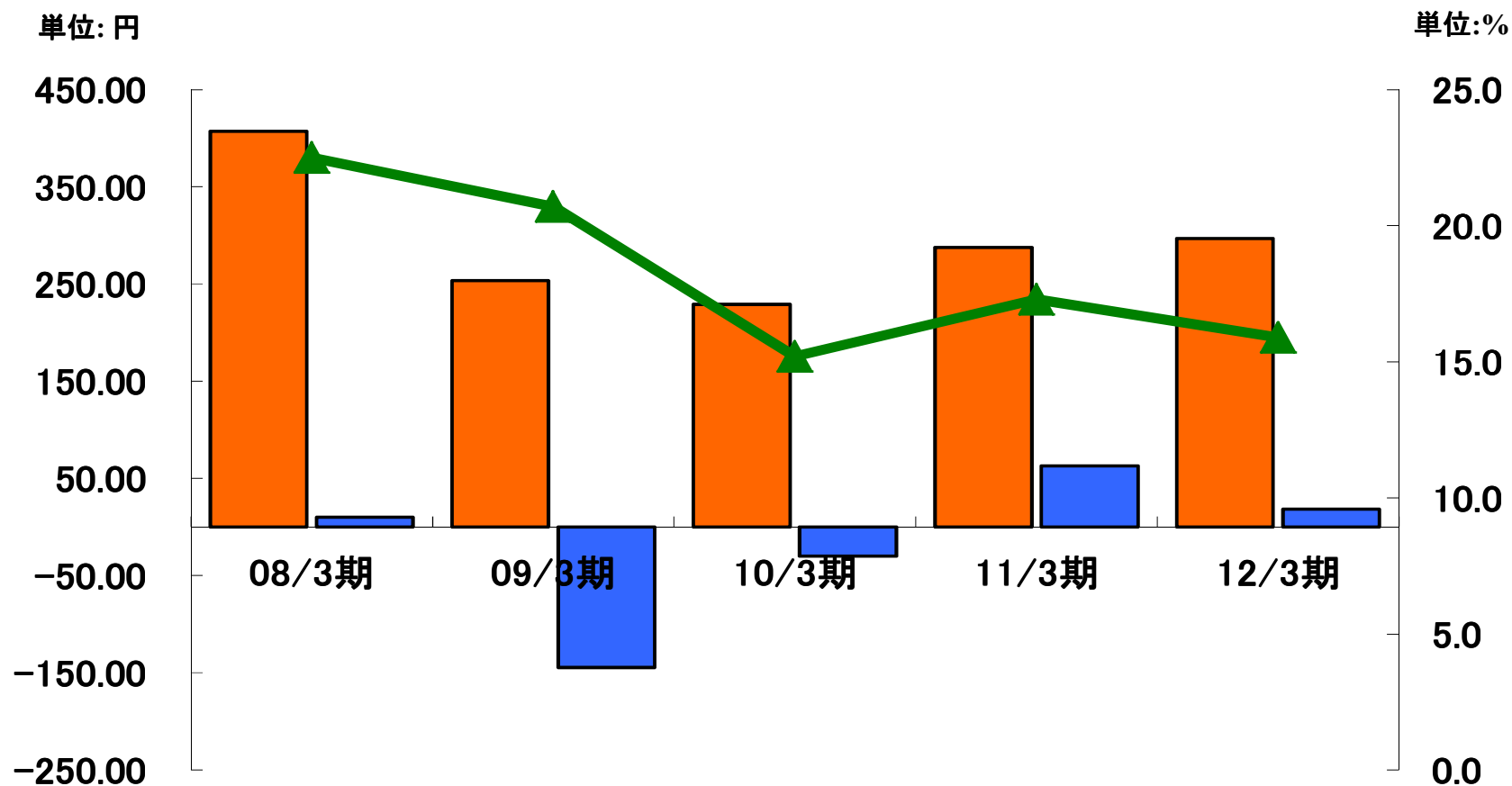
資金調達(社債発行・長期借入金)により、財務活動キャッシュ・フローが増加

## 10. 主な経営指標の推移(連結)



連結		08/3期	09/3期	10/3期	11/3期	12/3期
	一株当たり純資産(円)	480.03	240.56	223.05	298.54	298.36
	一株当たり当期純利益金額(円)	24.41	-230.71	-23.39	79.98	9.14
	自己資本比率(%)	21.7	15.6	12.5	15.0	13.5

## 11. 主な経営指標の推移(個別)



個別	08/3期	09/3期	10/3期	11/3期	12/3期
一株当たり純資産(円)	407.25	253.58	229.24	287.81	296.88
一株当たり当期純利益金額(円)	10.07	-144.42	-30.23	63.06	18.18
自己資本比率(%)	22.5	20.7	15.2	17.3	15.9
一株当たり配当金額(円)	10.0	-	3.0	10.0	5.0

# 2013年3月期業績予想と 市場動向

## 12. 連結 2013年3月期の見通し

単位:百万円

連 結	2012/3期	2013/3期 (予想)			前年同期比
	実績	上期	下期	通期	
売 上 高	16,195	7,250	8,380	15,630	-3.5%
販売事業	15,237	6,736	7,835	14,571	-4.4%
受託製造事業	958	514	545	1,059	10.5%
売 上 原 価	14,510	6,482	7,463	13,945	-3.9%
売 上 総 利 益	1,685	768	917	1,685	0.0%
販売費及び一般管理費	1,467	764	760	1,524	3.8%
営 業 利 益	218	4	157	161	-26.2%
経 常 利 益	170	-14	139	125	-26.7%
特 別 損 益	-26	-	-	-	-
当 期 純 利 益	44	-20	133	113	154.1%
1株当たり当期純利益(単位:円)	9.14	-4.11	27.34	23.23	

### <2013年3月期の見通し>

- ・ 半導体市況全般の回復遅れにより売上高は下期回復予想
- ・ 販売費及び一般管理費は海外展開・準備により増加

## 13. 個別 2013年3月期の見通し

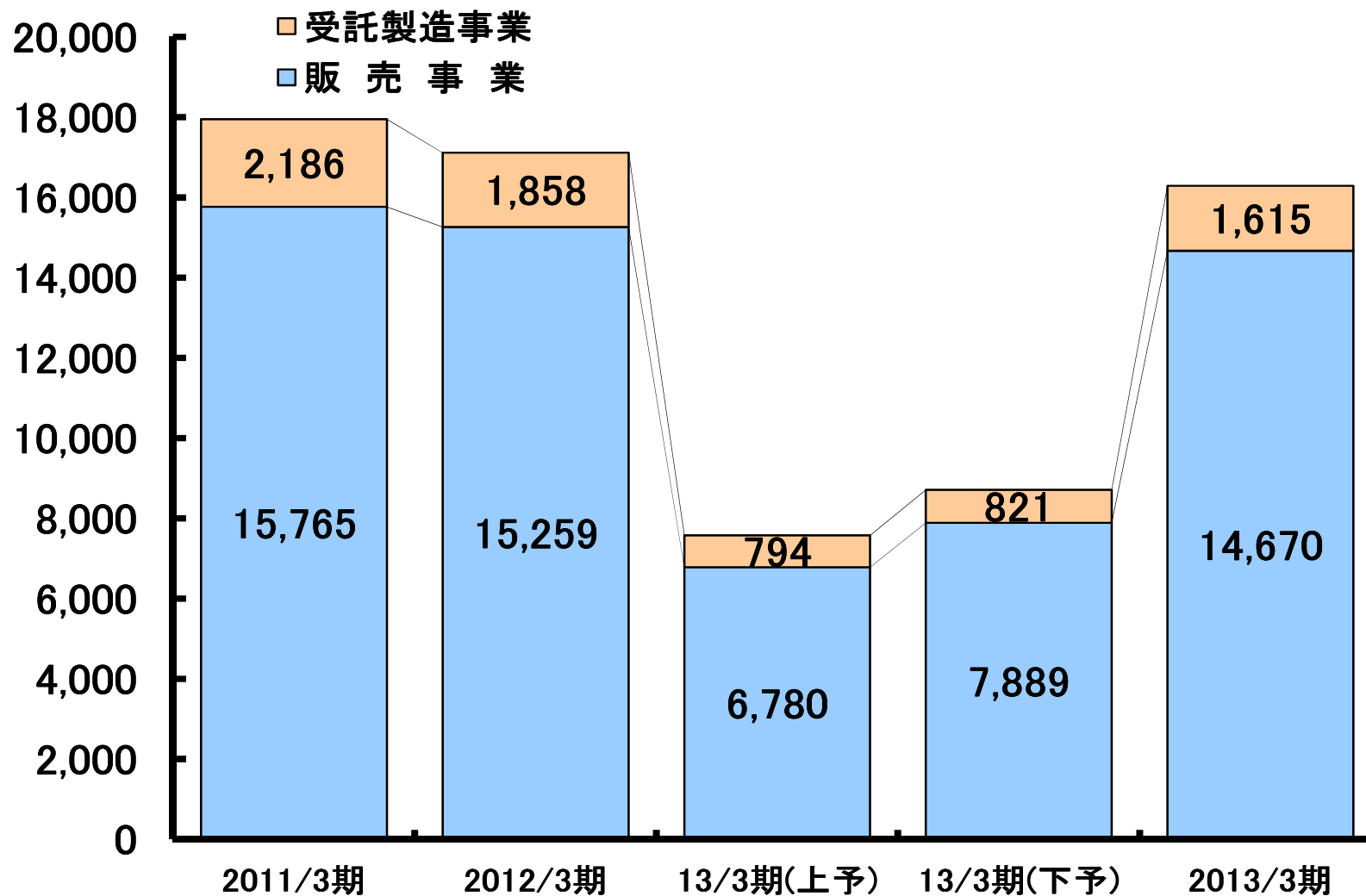
単位:百万円

個 別	2012/3期	2013/3期 (予想)			前年同期比
	実績	上期	下期	通期	
売上高	15,244	6,760	7,840	14,600	-4.2%
売上原価	13,673	6,048	7,003	13,051	-4.6%
売上総利益	1,571	712	837	1,549	-1.4%
販売費及び一般管理費	1,393	700	700	1,400	0.5%
営業利益	177	12	137	149	-16.1%
経常利益	160	5	130	135	-16.0%
特別損益	-3	-	-	-	-
当期純利益	88	1	126	127	43.6%
1株当たり当期純利益(単位:円)	18.18	0.21	25.90	26.10	



## 14. セグメント別売上推移

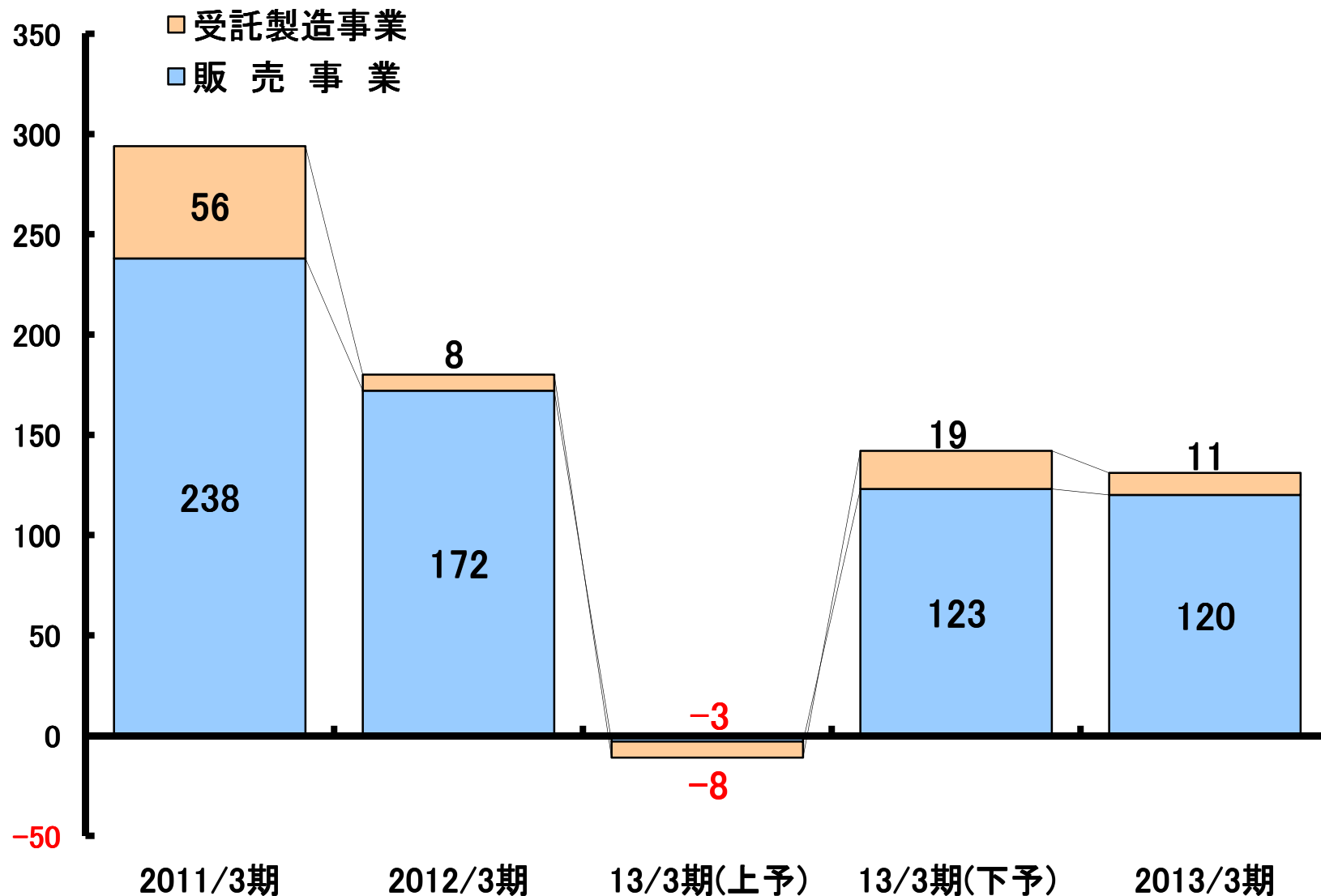
単位:百万円



注) 連結単純合算よりセグメント内取引を消去した内容で表示しております。

## 15. セグメント別営業利益推移

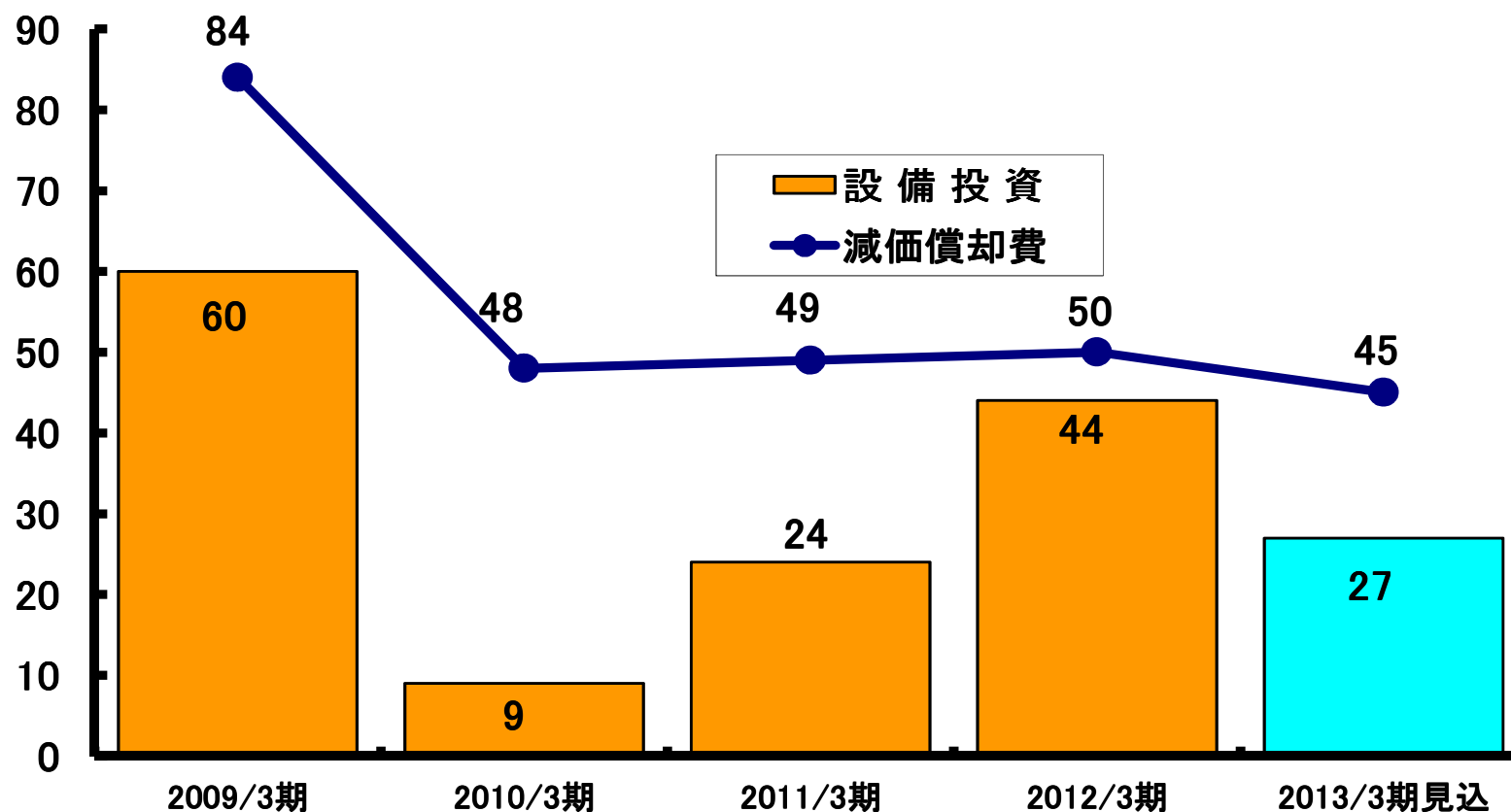
単位:百万円



注) 連結単純合算よりセグメント内取引を消去した内容で表示しております。

## 16. 連結 設備投資・減価償却費の推移と見込

単位:百万円



- ・ 2013年3月期の設備投資は建物等に係る設備を予定。

## 17. 2012年度の市場動向及び対応

### 1. 半導体製造装置市場については下期回復期待

- ・ Q1を底に、下期回復を見込む
- ・ 前工程装置分野は前期並み
- ・ 検査装置関連は大幅な落ち込み

### 2. 液晶・太陽電池関連装置の回復は来期以降

- ・ 液晶装置分野はQ4以降復活を見込む
- ・ 太陽電池関連は今期不透明

### 3. 営業・製造活動については

- ・ 上期      営業部門      集中的に海外対応(拠点・顧客・新規商材)
- 製造部門      12年度下期以降の新規受注分野の対応
- ・ 下期      営業部門      WEB(EC)販売への本格取組み
- 製造部門      環境・医療分野への参入準備

## 18. 海外展開

1. 内外機材上海のIPO(インターナショナル・パーチェシング・オフィス)としての本格稼働開始
2. 内外テック韓国の設立と、韓国市場拡販の開始
3. 東南アジア地区におけるアライアンス先の開拓(タイ・マレーシア・インドネシア等)
4. 2012年度上期に集中投資、人材投入



海外比率を早急に20%まで拡大  
(今後2年間)

中国、韓国はコア市場として独自リソース  
展開

タイ・マレーシア・インドネシアは、アライアンス先と  
連携(展開スピード重視)

## 19. 新規商材投入と新しい仕組み

---

### 1. 新規輸入商材のBRAND化

- ・ アジア新規商材15アイテムを目標に日本市場投入  
アジア商材、適正品質、魅力的な価格  
第一弾としてLED関連商品投入
- ・ 環境・ECO等のミドルレンジ商品
- ・ 最終的に独自ブランド化を目指す

### 2. WEB(EC)販売対応(2012年度中の完成を目指す)

- ・ 新規商材の投入と合わせ、新規市場対応の新しい仕組み構築

### 3. 既存ロングテイル顧客の再開拓

- ・ 既存取引先に対する再開拓(残需要を掘り起こし)
- ・ 新WEB販売システムと連動

## 20. 新規事業分野

---

### 1. MDMS(※1)の新規分野の開拓(環境・医療)

- 事業コアである半導体製造装置関連の新規分野開拓
- 環境、医療等の分野への新規参入

### 2. メンテナンス領域の拡大(環境、改造)

- 真空ポンプ、温度調節、排気ガス処理の従来分野の拡大
- 製造装置の改造分野の拡大

(※1) MDMS (Mechatronics Design & Manufacturing Services)



ファインテクノロジーで未来を拓く

**NaigaiTEC**

本日はありがとうございました。

- ・ 本資料は、2012年3月期決算説明、2013年3月期業績予想及び今後の経営戦略等に関する情報の提供を目的としたものであり、当社が発行する有価証券の投資を勧誘することを目的としたものではありません。
- ・ 本資料に記載された意見、計画、予測等は、資料作成時点での当社の判断であり、その実現・達成を保証、約束するものではなく、また、その情報の正確性、完全性を保証、約束するものではありません。
- ・ 本資料に記載された内容は、予告なしに変更されることがあります。