


内外テック株式会社

# 2011 BUSINESS REPORT

株主の皆様へ 第51期報告書  
2011.4.1-2012.3.31



ファインテクノロジーで未来を拓く  
**NaigaiTEC**

# 決算ハイライト(連結)

## FINANCIAL HIGHLIGHTS

### 売上高

**16,195**百万円  
(前期比 4.1%減)

### 営業利益

**218**百万円  
(前期比 34.3%減)

### 経常利益

**170**百万円  
(前期比 40.4%減)

### 当期純利益

**44**百万円  
(前期比 88.6%減)

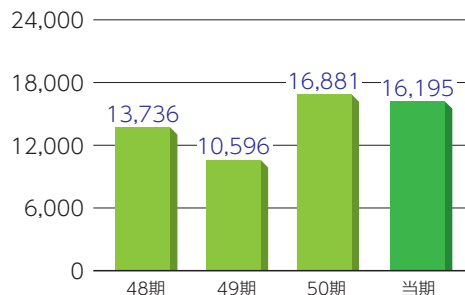
### 1株当たり当期純利益

**9.14**円  
(前期比 70.84円減)

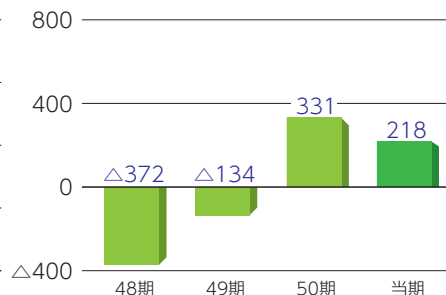
### 1株当たり純資産

**298.36**円  
(前期比 0.18円減)

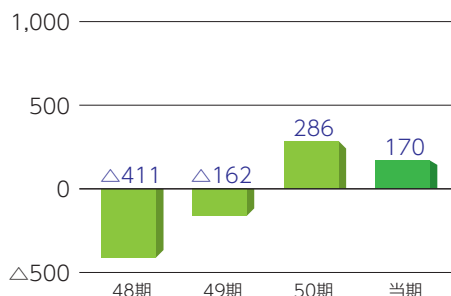
売上高 (単位: 百万円)



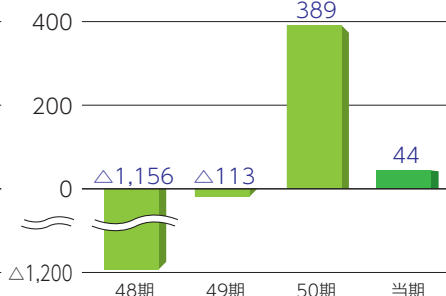
営業利益 (単位: 百万円)



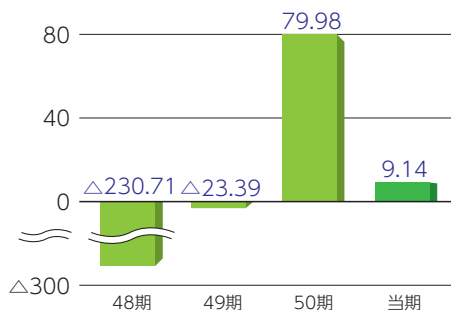
経常利益 (単位: 百万円)



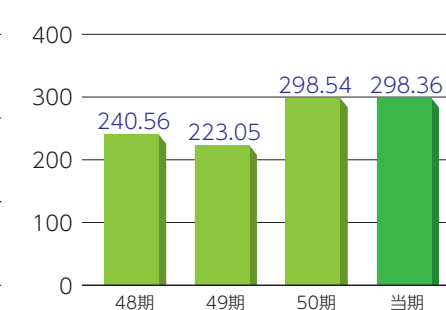
当期純利益 (単位: 百万円)



1株当たり当期純利益 (単位: 円)



1株当たり純資産 (単位: 円)





## 製販一体による 総合力と営業力の強化



株主の皆様におかれましては、平素より格別のご支援を賜り厚く御礼申し上げます。

ここに内外テックグループの第51期（平成23年4月1日から平成24年3月31日まで）の事業の概況につきましてご報告申し上げます。

当連結会計年度におけるわが国経済は、平成23年3月に発生した東日本大震災と原発事故により一時的に落ち込みましたが、第1四半期は、復興に伴う企業活動の急速な回復から景気は徐々に持ち直しの兆しが見られました。しかしながら、第2四半期以降は、欧州の財政危機に端を発した世界景気の低迷、為替市場の急激な円高進行、さらにはタイの洪水による生産低下も加わり、大変厳しい状況で推移いたしました。また、製造業におきましては、このようなリスクを回避するため、生産拠点の海外移転や部品の海外調達も進行了いたしました。

当社グループの主な取引先である半導体業界や半導体製造装置業界及びFPD（フラットパネルディスプレイ）製造装置業界におきましては、第1四半期は、スマートフォンやタブレット端末などの世界的な需要増加を背景に半導体メーカーの設備投資が旺盛であったことにより、半導体製造装置メーカーにつきましても受注は順調に推移いたしました。しかしながら、第2四半期以降は、景気の先行き警戒感が、半導体メーカーの設備投資抑制に繋がったことにより、受注は全体として低迷いたしました。また、FPD製造装置業界におきましては、年度当初より大型化投資の抑制、先送りから低迷が続きました。

このような環境のなかで、当社グループは、製販一体による総合力の強化と、海外拠点の設立や営業推進体制の見直しによる営業力の強化により、受注獲得に努めてまいりました。

この結果、当連結会計年度の売上高は、161億95百万円（前年同期比4.1%減）となりました。損益面では、中国海外子会社設立及び物流センター新設投資等に伴う経費が増加したため、営業利益は2億18百万円（前年同期比34.3%減）となり、経常利益は1億70百万円（前年同期比40.4%減）となりました。また、繰延税金資産を91百万円取崩したことなどにより、当期純利益は44百万円（前年同期比88.6%減）となりました。

当社グループの参画する事業分野におきましては、今後ますますアジアを中心とした『ものづくり』体制にシフトしていくことが予想され、価格・納期・品質のすべてにおいて熾烈な競争を勝ち抜いていくことが求められております。

当社グループは、このように激しく変動する事業環境のなか、お客様のニーズに応え、確固たる経営基盤を構築するため、海外展開を含めた総合力の充実を図り、市場のダイナミックな変化を、大きなチャンスととらえ、新たな成長分野にも積極的に取り組んでまいります。

株主の皆様におかれましては、引き続き尚一層のご支援、ご指導を賜りますようお願い申し上げます。

平成24年6月

代表取締役社長 権田 浩一

# 連結財務諸表

## CONSOLIDATED FINANCIAL STATEMENTS

### 連結貸借対照表 (要約)

(単位：百万円)

### 連結損益計算書 (要約)

(単位：百万円)

科目	当期 平成24年3月31日	前期 平成23年3月31日
<b>資産の部</b>		
<b>流動資産</b>	<b>8,508</b>	<b>7,472</b>
現金及び預金	3,872	2,334
受取手形及び売掛金	3,886	4,068
商品及び製品	526	757
仕掛品	17	44
原材料及び貯蔵品	25	30
繰延税金資産	71	160
その他	107	77
<b>固定資産</b>	<b>2,205</b>	<b>2,185</b>
有形固定資産	1,351	1,398
無形固定資産	27	13
投資その他の資産	826	773
<b>1 資産合計</b>	<b>10,714</b>	<b>9,658</b>
<b>負債の部</b>		
<b>流動負債</b>	<b>5,839</b>	<b>5,941</b>
<b>固定負債</b>	<b>3,422</b>	<b>2,263</b>
<b>2 負債合計</b>	<b>9,262</b>	<b>8,205</b>
<b>純資産の部</b>		
<b>株主資本</b>	<b>1,432</b>	<b>1,436</b>
資本金	389	389
資本剰余金	322	322
利益剰余金	748	752
自己株式	△ 28	△ 28
<b>その他の包括利益累計額</b>	<b>19</b>	<b>16</b>
その他有価証券評価差額金	20	16
為替換算調整勘定	△ 0	-
<b>3 純資産合計</b>	<b>1,451</b>	<b>1,452</b>
<b>負債・純資産合計</b>	<b>10,714</b>	<b>9,658</b>

科目	当期 自平成23年4月 1日 至平成24年3月31日	前期 自平成22年4月 1日 至平成23年3月31日
<b>売上高</b>	<b>16,195</b>	<b>16,881</b>
売上原価	14,510	15,170
売上総利益	1,685	1,711
販売費及び一般管理費	1,467	1,379
<b>営業利益</b>	<b>218</b>	<b>331</b>
<b>営業外収益</b>	<b>48</b>	<b>30</b>
受取利息及び受取配当金	7	6
受取賃貸料	12	9
仕入割引	7	6
助成金収入	6	0
その他	13	7
<b>営業外費用</b>	<b>96</b>	<b>76</b>
支払利息	78	68
社債発行費	11	3
その他	5	4
<b>経常利益</b>	<b>170</b>	<b>286</b>
<b>特別利益</b>	<b>-</b>	<b>63</b>
投資有価証券売却益	-	55
その他	-	7
<b>特別損失</b>	<b>26</b>	<b>123</b>
減損損失	23	81
投資有価証券評価損	-	20
資産除去債務会計基準の適用に伴う影響額	-	6
固定資産除却損	3	0
災害による損失	-	14
<b>税金等調整前当期純利益</b>	<b>143</b>	<b>226</b>
法人税、住民税及び事業税	7	7
法人税等調整額	91	△ 170
<b>少数株主損益調整前当期純利益</b>	<b>44</b>	<b>389</b>
<b>当期純利益</b>	<b>44</b>	<b>389</b>

**1**

**資産合計**  
**10,714**百万円  
(前期末比 +1,055百万円)

前連結会計年度末に比べ、現金及び預金が1,537百万円増加し、受取手形及び売掛金が181百万円並びにたな卸資産が261百万円減少しました。

**2**

**負債合計**  
**9,262**百万円  
(前期末比 +1,056百万円)

前連結会計年度末に比べ、社債（1年内償還予定を含む）及び長期借入金（1年内返済予定を含む）が1,362百万円増加し、支払手形及び買掛金が385百万円減少しました。

**3**

**純資産合計**  
**1,451**百万円  
(前期末比 △ 0百万円)

前連結会計年度末に比べ、利益剰余金は4百万円減少し、その他有価証券評価差額金は4百万円増加しました。

**4**

**売上高**  
**16,195**百万円  
(前年同期比 △ 685百万円)

販売事業は15,237百万円（前年同期比3.2%減）、受託製造事業は958百万円（前年同期比16.2%減）となりました。

**5**

**営業利益**  
**218**百万円  
(前年同期比 △ 113百万円)

販売事業は172百万円（前年同期比27.8%減）、受託製造事業は8百万円（前年同期比84.4%減）となりました。



## 連結株主資本等変動計算書 当期 (自平成23年4月1日 至平成24年3月31日)

(単位：百万円)

	株主資本					その他の包括利益累計額			純資産合計
	資本金	資本剰余金	利益剰余金	自己株式	株主資本合計	その他有価証券 評価差額金	為替換算 調整勘定	その他の包括 利益累計額合計	
当期首残高	389	322	752	△ 28	1,436	16	-	16	1,452
当期変動額									
剰余金の配当			△ 48		△ 48				△ 48
当期純利益			44		44				44
自己株式の取得				△ 0	△ 0				△ 0
株主資本以外の項目の当期変動額 (純額)						4	△ 0	3	3
当期変動額合計	-	-	△ 4	△ 0	△ 4	4	△ 0	3	△ 0
当期末残高	389	322	748	△ 28	1,432	20	△ 0	19	1,451

## 連結キャッシュ・フロー計算書

(単位：百万円)

科 目	当期	前期
	自平成23年4月1日 至平成24年3月31日	自平成22年4月1日 至平成23年3月31日
営業活動によるキャッシュ・フロー	291	288
投資活動によるキャッシュ・フロー	△ 21	△ 45
財務活動によるキャッシュ・フロー	1,304	△ 142
現金及び現金同等物に係る換算差額	0	△ 0
現金及び現金同等物の増減額 (△は減少)	1,574	99
現金及び現金同等物の期首残高	1,869	1,770
現金及び現金同等物の期末残高	3,444	1,869

6

### 営業活動によるキャッシュ・フロー 291百万円

主な増加要因は売上債権の減少181百万円及びたな卸資産の減少261百万円など、主な減少要因は仕入債務の減少385百万円などであります。

7

### 投資活動によるキャッシュ・フロー △21百万円

主な増加要因は定期預金の預入による支出61百万円及び差入保証金の差入れによる支出17百万円など、主な減少要因は定期預金の払戻による収入54百万円などであります。

8

### 財務活動によるキャッシュ・フロー 1,304百万円

主な増加要因は長期借入金の純増加額894百万円及び社債の純増加額468百万円などであります。

# 単体財務諸表

## FINANCIAL STATEMENTS

### 貸借対照表 (要約)

(単位: 百万円)

科目	当期	前期	科目	当期	前期
	平成24年3月31日	平成23年3月31日		平成24年3月31日	平成23年3月31日
<b>資産の部</b>			<b>負債の部</b>		
<b>流動資産</b>	<b>7,546</b>	<b>6,681</b>	<b>流動負債</b>	<b>5,401</b>	<b>5,451</b>
現金及び預金	3,163	1,877	支払手形	2,851	2,855
受取手形	416	499	買掛金	1,477	1,829
売掛金	3,276	3,349	一年内返済予定の長期借入金	659	508
商品	527	757	一年内償還予定の社債	222	102
前払費用	16	20	リース債務	11	4
繰延税金資産	61	126	未払金	21	-
その他	89	56	未払費用	67	54
貸倒引当金	△ 4	△ 5	未払法人税等	6	7
<b>固定資産</b>	<b>1,556</b>	<b>1,421</b>	未払消費税等	30	35
有形固定資産	538	545	預り金	10	3
建物	142	162	賞与引当金	40	50
土地	372	372	その他	1	1
その他	23	11	<b>固定負債</b>	<b>2,256</b>	<b>1,250</b>
無形固定資産	25	12	社債	495	147
電話加入権	3	5	長期借入金	1,348	740
ソフトウェア	-	0	リース債務	30	9
リース資産	21	6	長期未払金	89	89
投資その他の資産	992	862	繰延税金負債	10	8
投資有価証券	186	177	退職給付引当金	260	233
関係会社株式	120	120	資産除去債務	11	12
関係会社出資金	60	-	その他	10	10
差入保証金	550	532	<b>負債合計</b>	<b>7,658</b>	<b>6,702</b>
破産更生債権等	8	-	<b>純資産の部</b>		
その他	74	32	<b>株主資本</b>	<b>1,423</b>	<b>1,384</b>
貸倒引当金	△ 8	-	資本金	389	389
<b>資産合計</b>	<b>9,103</b>	<b>8,102</b>	資本剰余金	322	322
			利益剰余金	740	700
			自己株式	△ 28	△ 28
			<b>評価・換算差額等</b>	<b>20</b>	<b>16</b>
			その他有価証券評価差額金	20	16
			<b>純資産合計</b>	<b>1,444</b>	<b>1,400</b>
			<b>負債純資産合計</b>	<b>9,103</b>	<b>8,102</b>

### 損益計算書 (要約)

(単位: 百万円)

科目	当期	前期
	自平成23年4月1日 至平成24年3月31日	自平成22年4月1日 至平成23年3月31日
<b>売上高</b>	<b>15,244</b>	<b>15,710</b>
売上原価	13,673	14,166
<b>売上総利益</b>	<b>1,571</b>	<b>1,543</b>
販売費及び一般管理費	1,393	1,306
<b>営業利益</b>	<b>177</b>	<b>237</b>
<b>営業外収益</b>	<b>55</b>	<b>45</b>
受取利息及び受取配当金	7	6
受取賃貸料	21	19
その他	26	19
<b>営業外費用</b>	<b>72</b>	<b>54</b>
支払利息及び社債利息	52	41
賃貸収入原価	4	5
社債発行費	11	3
その他	3	3
<b>経常利益</b>	<b>160</b>	<b>228</b>
<b>特別利益</b>	<b>-</b>	<b>61</b>
投資有価証券売却益	-	55
その他	-	5
<b>特別損失</b>	<b>3</b>	<b>108</b>
減損損失	3	81
投資有価証券評価損	-	20
資産除去債務会計基準の適用に伴う影響額	-	6
その他	0	0
<b>税引前当期純利益</b>	<b>157</b>	<b>181</b>
法人税、住民税及び事業税	4	4
法人税等調整額	65	△ 129
<b>当期純利益</b>	<b>88</b>	<b>306</b>

### 株主資本等変動計算書 当期 (自平成23年4月1日 至平成24年3月31日)

(単位: 百万円)

	株主資本							自己株式	株主資本 合計	評価・換算差額等		純資産 合計
	資本金	資本剰余金		利益剰余金			その他有価証券 評価差額金			評価・換算 差額等合計		
		資本準備金	資本剰余金 合計	利益準備金	その他利益剰余金 別途積立金	利益剰余金 合計						
当期首残高	389	322	322	24	670	5	700	△ 28	1,384	16	16	1,400
当期変動額												
剰余金の配当						△ 48	△ 48		△ 48			△ 48
当期純利益						88	88		88			88
自己株式の取得								△ 0	△ 0			△ 0
株主資本以外の項目の 当期変動額 (純額)										4	4	4
当期変動額合計	-	-	-	-	-	39	39	△ 0	39	4	4	44
当期末残高	389	322	322	24	670	45	740	△ 28	1,423	20	20	1,444

# 会社の概況 (平成24年3月31日現在)

## COMPANY PROFILE

### ■会社概要

設立年月日	昭和36年6月1日
資本金	389,928千円
主な事業内容	空気圧機器、同応用機器類、工作機械、電気機器、電子機器その他工具類の売買及び輸出入
従業員	連結276名

### ■役員 (平成24年4月1日現在)

取締役社長 (代表取締役)	権田浩一	内外エレクトロニクス株式会社代表取締役会長
常務取締役	高階秀俊	営業本部長、営業推進部長
常務取締役	米澤秀記	管理本部長
取締役	茨田 満	内外エレクトロニクス株式会社専務取締役
常勤監査役	齋藤安宣	内外エレクトロニクス株式会社 監査役
監査役	浅野謙一	弁護士
監査役	厚母義夫	

(注) 監査役齋藤安宣、浅野謙一、厚母義夫の各氏は、社外監査役であります。

### ■連結子会社

会社名	資本金	当社の出資比率	主要な事業内容
内外エレクトロニクス株式会社	90百万円	100%	半導体・FPD製造装置等の組立及び保守メンテナンス等。
納宜伽義機材 (上海) 商貿有限公司	60百万円	100%	機械電子設備及びその部品並びに計測計装機器の卸売、輸出入、代理事業。上記に関するコンサルティング、アフターサービスと関連付帯サービスの提供。

### ■海外子会社 (平成24年4月19日韓国子会社設立)

会社名	資本金	当社の出資比率	主要な事業内容
納宜伽義機材 (上海) 商貿有限公司	60百万円	100%	機械電子設備及びその部品並びに計測計装機器の卸売、輸出入、代理事業。上記に関するコンサルティング、アフターサービスと関連付帯サービスの提供。
内外テック韓国株式会社	4億ウォン	100%	機械電子設備及びその部品並びに計測計装機器の卸売、輸出入、代理事業。上記に関するアフターサービスと関連付帯サービスの提供。

### ■営業所等 (平成24年4月1日現在)

本社	甲府営業所	熊本営業所
北上営業所	京都営業所	鹿児島営業所
仙台営業所	大阪営業所	宮城物流センター
東京営業所	鳥栖営業所	九州物流センター

### ■株主の状況

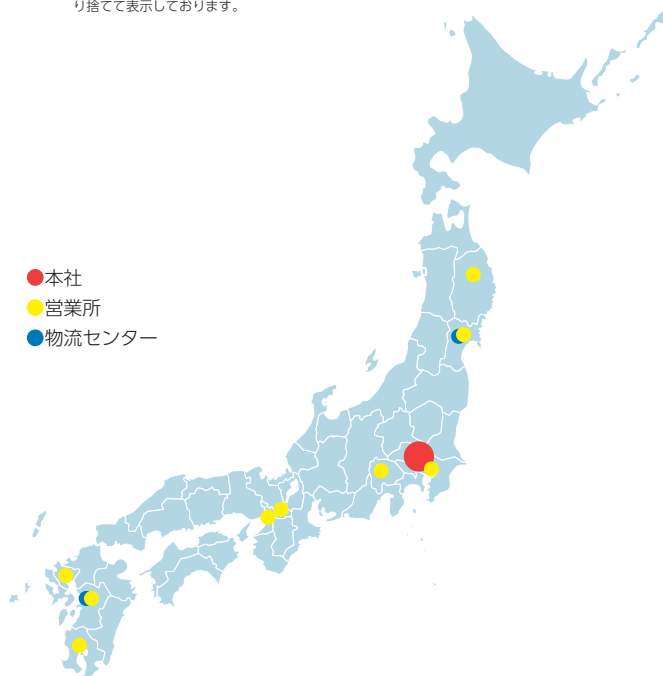
発行可能株式総数	17,000,000株
発行済株式の総数	5,072,000株
株主数	602名

(注) 前期末に比し5名減少いたしました。

### ■大株主 (上位10名)

株主名	持株数 (株)	持株比率 (%)
権田浩一	793,000	16.29
内外テック社員持株会	333,200	6.84
権田益美	277,000	5.69
大塚久子	263,880	5.42
権田祐実	156,000	3.20
権田雄大	156,000	3.20
副島真由美	149,040	3.06
株式会社東京都民銀行	148,000	3.04
SMC株式会社	120,000	2.46
高津伝動精機株式会社	100,000	2.05

(注) 1. 当社は自己株式を206,676株所有しておりますが、上記大株主からは除いております。  
2. 持株比率は自己株式 (206,676株) を控除して計算しております。また、小数点第3位以下を切り捨てて表示しております。



## 株主メモ

事業年度	4月1日から翌年3月31日まで
配当金受領株主確定日	剰余金の配当 3月31日 なお中間配当を実施するときの株主確定日は 9月30日
定時株主総会	6月
単元株式数	1,000株
基準日	3月31日
公告方法	その他臨時に必要があるときは、あらかじめご告知いたします。 当社のホームページ ( <a href="http://www.naigaitec.co.jp">http://www.naigaitec.co.jp</a> ) に掲載 します。ただし、電子公告によることができない事故その他の やむを得ない事由が生じたときは、日本経済新聞に掲載します。
株主名簿管理人	東京都中央区八重洲一丁目2番1号 みずほ信託銀行株式会社
同事務取扱場所	東京都中央区八重洲一丁目2番1号 みずほ信託銀行株式会社 本店証券代行部

	証券会社等に口座をお持ちの場合	証券会社等に口座をお持ちでない場合 (特別口座の場合)
郵便物送付先		〒168-8507 東京都杉並区和泉2-8-4 みずほ信託銀行 証券代行部
電話お問合せ先		フリーダイヤル 0120-288-324 (土・日・祝日を除く9:00~17:00)
各種手続お取扱店 (住所変更、株主配当金 受取り方法の変更等)	お取引の証券会社になります。	みずほインバスターズ証券 本店及び全国各支店 プラネットブース (みずほ銀行内の店舗)  みずほ信託銀行 本店及び全国各支店
未払配当金のお支払	みずほ信託銀行 本店及び全国各支店 みずほ銀行 本店及び全国各支店 (みずほインバスターズ証券では取次のみとなります)	
ご注 意	支払明細発行については、右の 「特別口座の場合」の郵便物送 付先・電話お問合せ先・各種手 続お取扱店をご利用ください。	特別口座では、単元未満株式の 買取・買増以外の株式売買はで きません。証券会社等に口座を 開設し、株式の振替手続を行っ ていただく必要があります。 みずほインバスターズ証券で単 元未満株式の買増請求手続をさ れる場合は、事前にみずほ信託 銀行が指定する口座に送金して いただく必要があります。



## 内外テック株式会社

〒154-0024 東京都世田谷区三軒茶屋二丁目11番22号  
サンタワーズセンタービル7階  
管理本部 総務グループ 電話 (03) 5433-1123

