



ファインテクノロジーで未来を拓く

**NaigaiTEC** 内外テック株式会社

JASDAQ・コード3374

# 2008年3月期 決算説明会

---

2008年5月30日

# 2008年3月期 決算概況

取締役 中田 治

# 1. 連結 2008年3月期の概況

単位:百万円

連 結	2007/3期		2008/3期		前年増減額	前年増減率
	実績		実績			
	金額	構成比	金額	構成比		
売 上 高	21,693	100.0%	19,881	100.0%	-1,811	-8.4%
販売事業	19,441	89.6%	17,730	89.2%	-1,711	-8.8%
受託製造事業	2,251	10.4%	2,151	10.8%	-99	-4.4%
売 上 原 価	19,293	88.9%	17,866	89.9%	-1,426	-7.4%
売 上 総 利 益	2,399	11.1%	2,015	10.1%	-384	-16.0%
販売費及び一般管理費	1,692	7.8%	1,709	8.6%	16	1.0%
営 業 利 益	707	3.3%	305	1.5%	-401	-56.7%
経 常 利 益	688	3.2%	310	1.6%	-377	-54.8%
特 別 損 益	9	0.0%	9	0.0%	0	0.1%
当 期 純 利 益	312	1.4%	123	0.6%	-189	-60.5%

売 上 高	半導体メーカーの設備投資の凍結・延伸
売 上 総 利 益	売上の減少、受託製造事業での先行投資、コストダウン要求
営 業 利 益	内部統制システムの構築費用等の増加
経 常 利 益	賃貸収入減少、補助金収入、支払利息減少
当 期 純 利 益	投資有価証券売却益

## 2.個別 2008年3月期の概況

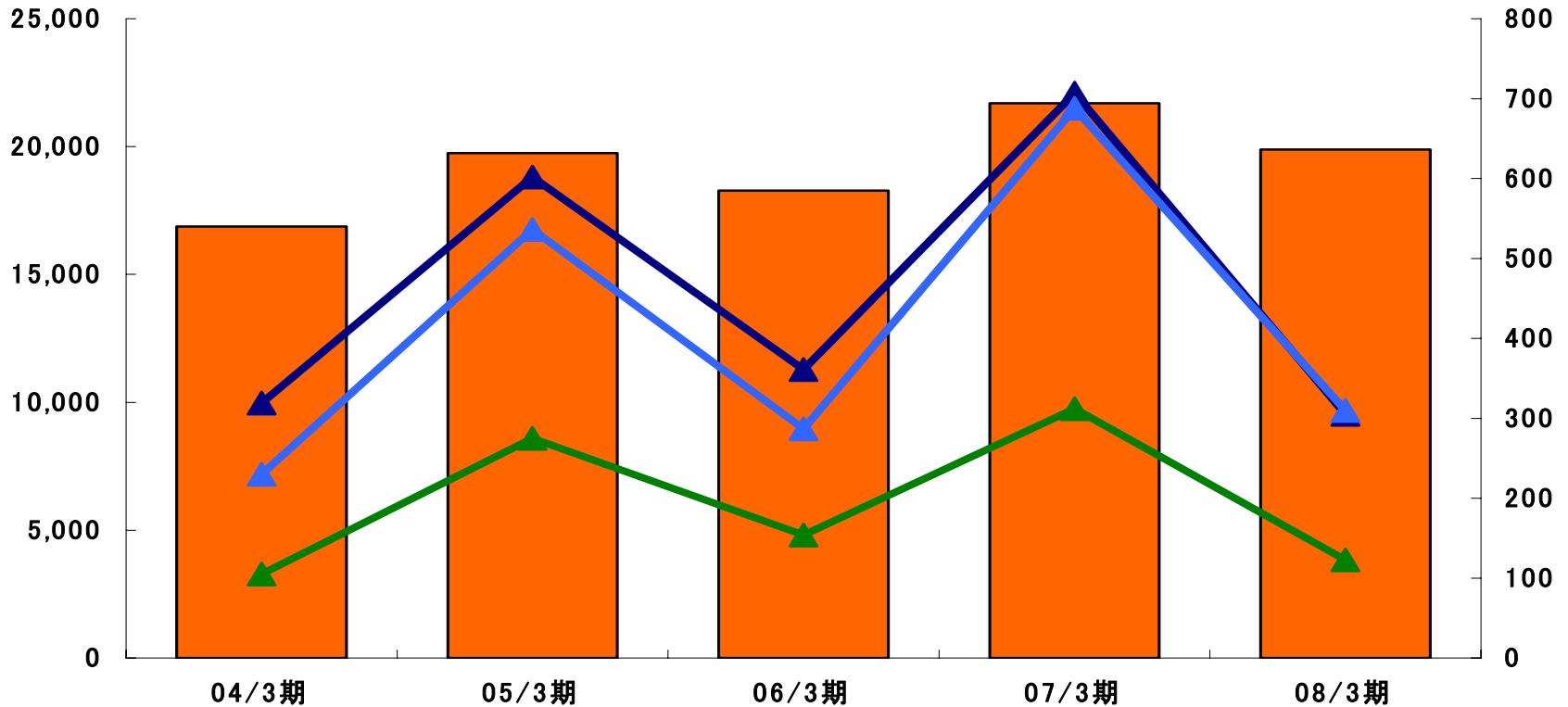
単位:百万円




個 別	2007/3期		2008/3期		前年増減額	前年増減率
	実績		実績			
	金額	構成比	金額	構成比		
売 上 高	19,525	100.0%	17,773	100.0%	-1,752	-9.0%
売 上 原 価	17,532	89.8%	15,970	89.9%	-1,561	-8.9%
売 上 総 利 益	1,993	10.2%	1,802	10.1%	-190	-9.6%
販売費及び一般管理費	1,464	7.5%	1,462	8.2%	-2	-0.2%
営 業 利 益	528	2.7%	340	1.9%	-187	-35.6%
経 常 利 益	551	2.8%	386	2.2%	-164	-29.9%
特 別 損 益	9	0.1%	-171	-	-181	-
当 期 純 利 益	289	1.5%	51	0.3%	-238	-82.4%

当 期 純 利 益	特別損失「関係会社投資損失引当金繰入額」181百万円
-----------	----------------------------

### 3. 連結 5期業績推移

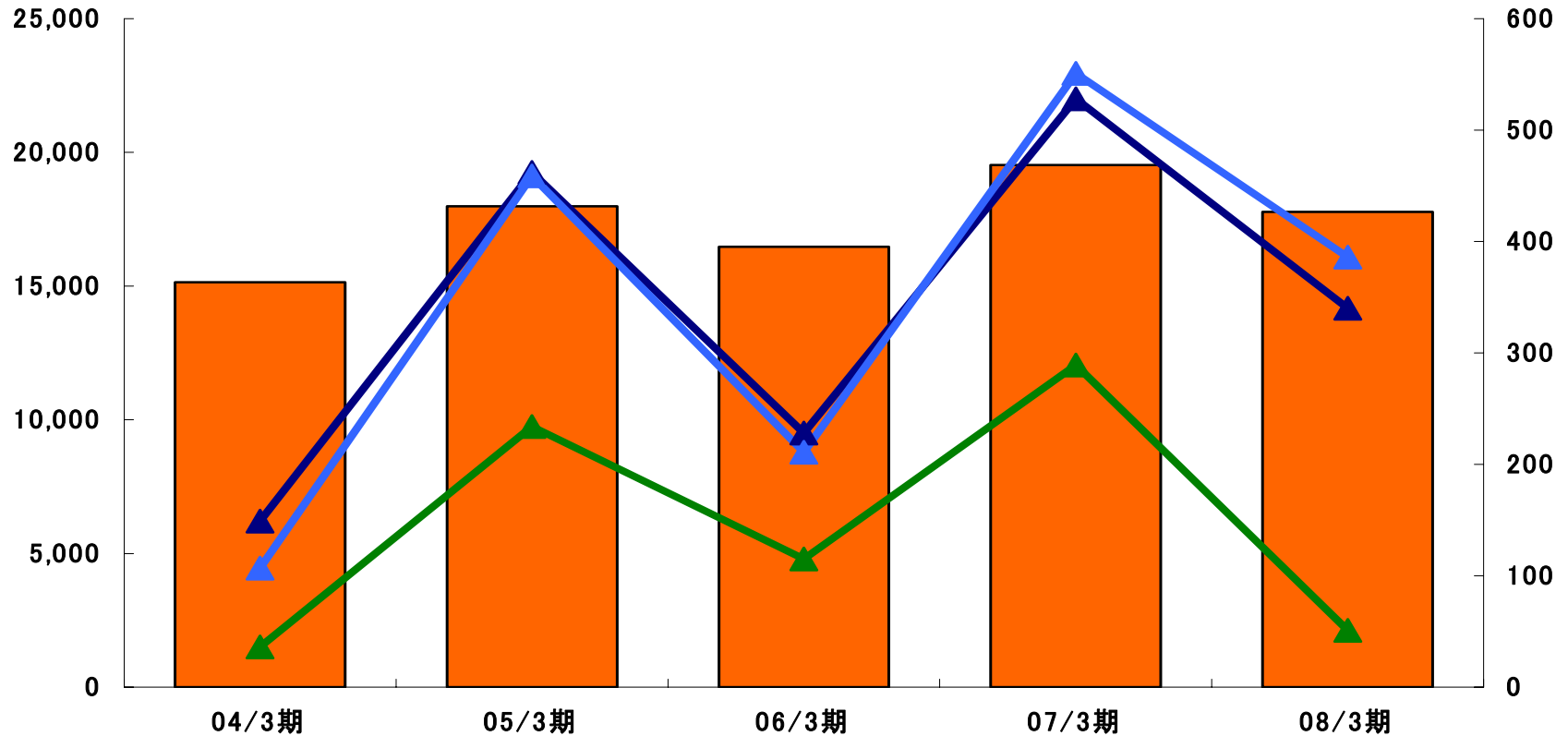
単位:百万円



連結		04/3期	05/3期	06/3期	07/3期	08/3期
	売上高	16,877	19,746	18,278	21,693	19,881
	営業利益	319	602	361	707	305
	経常利益	230	536	287	688	310
	当期純利益	105	275	154	312	123

## 4. 個別 5期業績推移

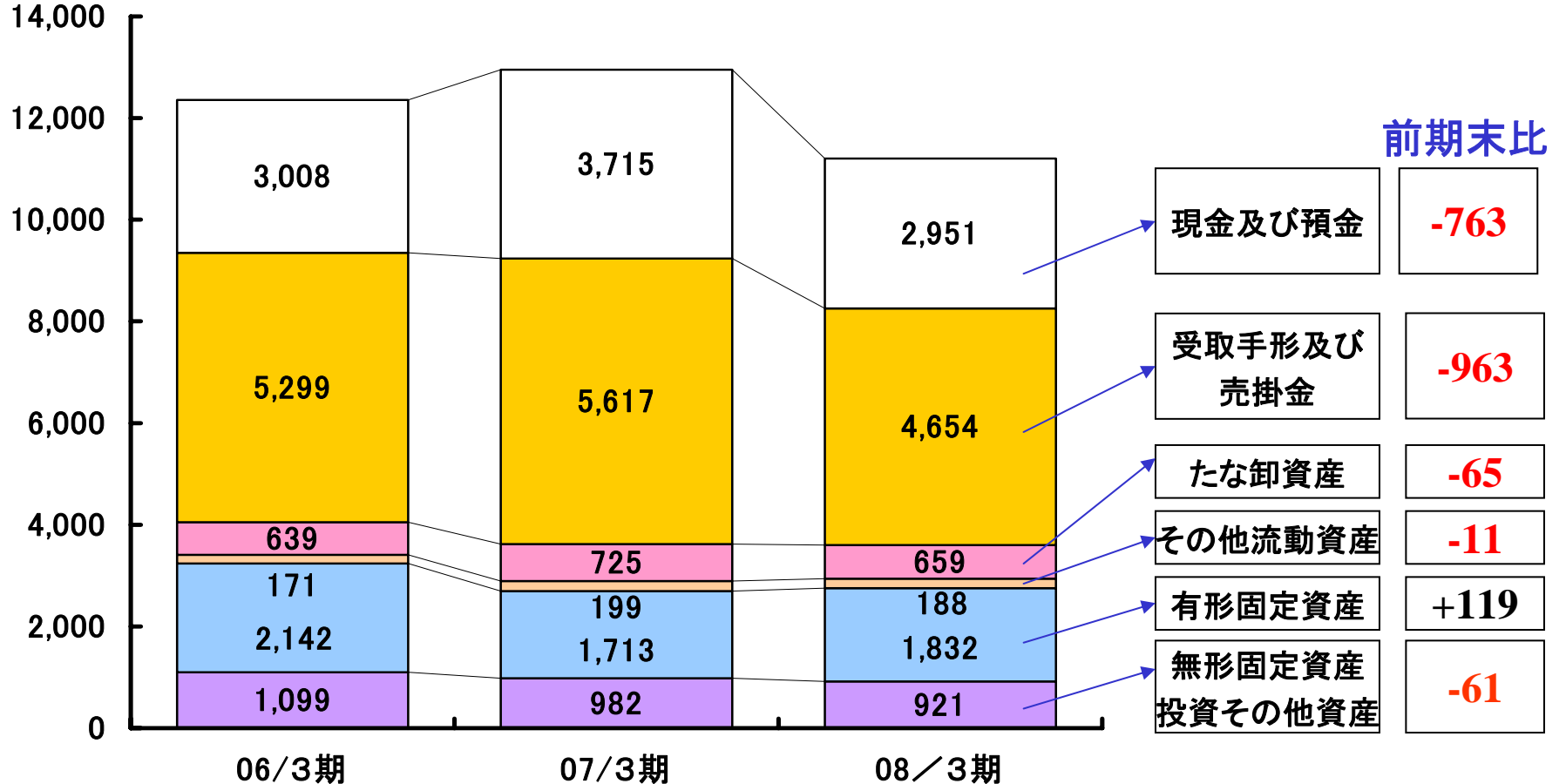
単位:百万円



個別	04/3期	05/3期	06/3期	07/3期	08/3期
売上高	15,142	17,980	16,463	19,525	17,773
営業利益	149	462	228	528	340
経常利益	107	459	211	551	386
当期純利益	36	234	115	289	51

# 5. 連結 資産の部推移

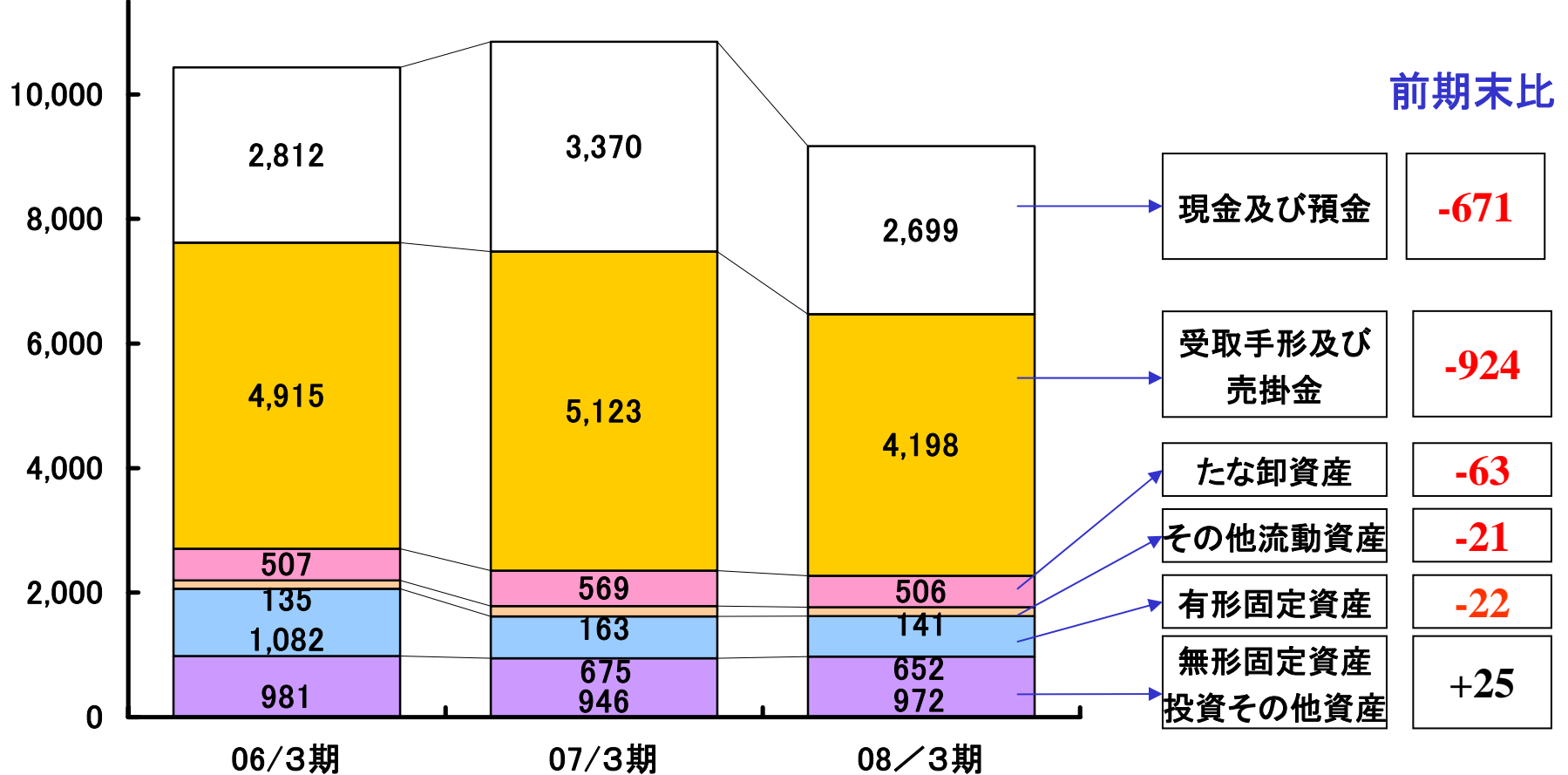
単位:百万円



	06/3期	07/3期	08/3期
現金及び預金		-763	売上の減少
受取手形及び売掛金		-963	営業債権の回収による減少
たな卸資産		-65	受注減少に伴う減少
その他流動資産		-11	繰延税金資産の減少
有形固定資産		+119	子会社設備投資(+201)、減価償却費(-81)
無形固定資産・投資その他資産		-61	投資有価証券売却・有価証券評価差額金(-158) 繰延税金資産(+68)、差入保証金(+39)

## 6. 個別 資産の部推移

単位:百万円

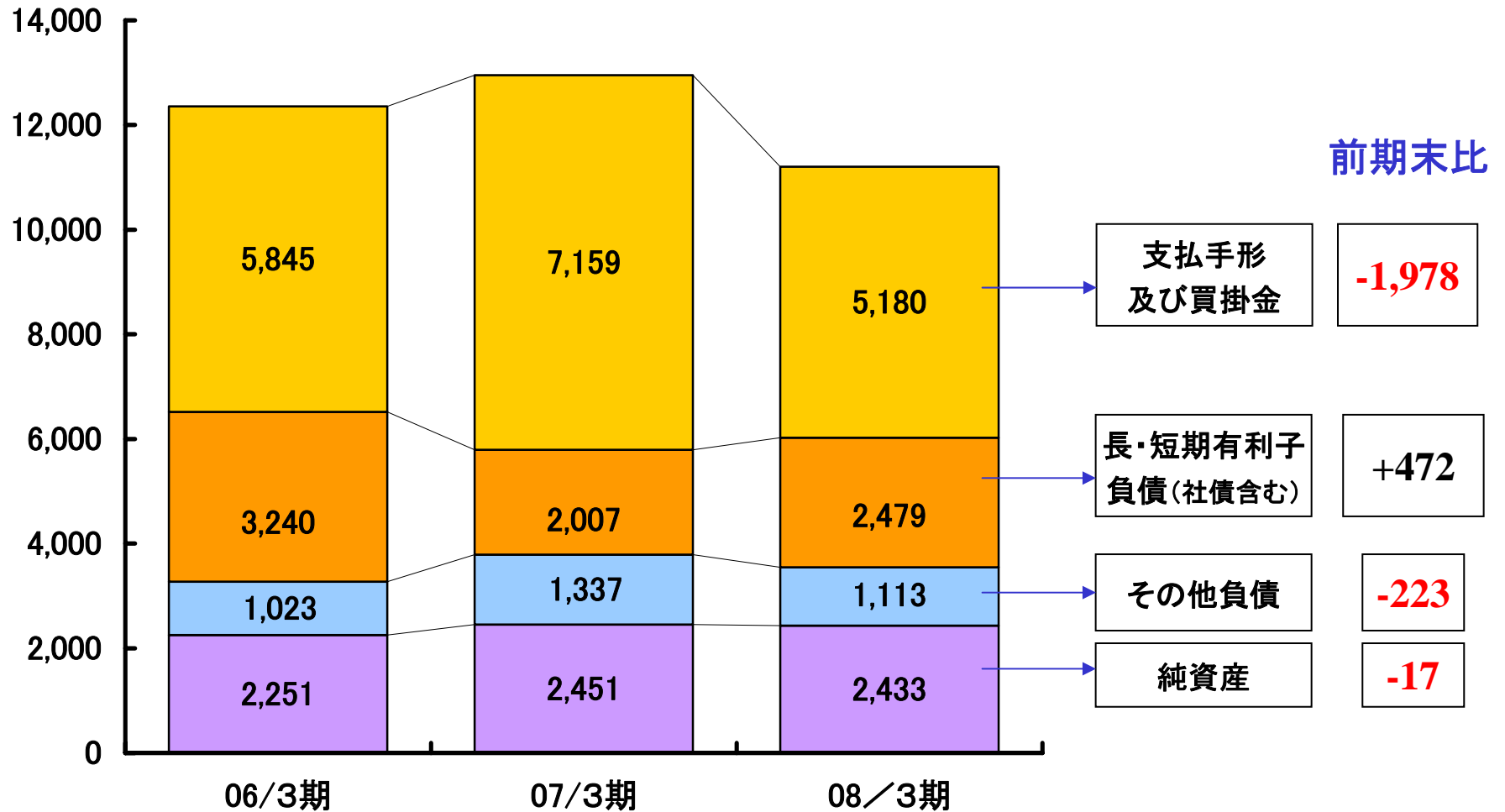


資産部	06/3期	07/3期	08/3期
現金及び預金	-671	売上の減少	
受取手形及び売掛金	-924	営業債権の回収による減少	
たな卸資産	-63	受注減少に伴う減少	
その他流動資産	-21	関係会社短期貸付金(+4)、未収入金(-16)、繰延税金資産(-11)	
有形固定資産	-22	減価償却費(-23)	
無形固定資産・投資その他資産	+25	投資有価証券売却・有価証券評価差額金(-158) 関係会社株式(+80)、関係会社貸付金(+7) 差入保証金(+39)、繰延税金資産(+60)	



# 7. 連結 負債・純資産の部推移

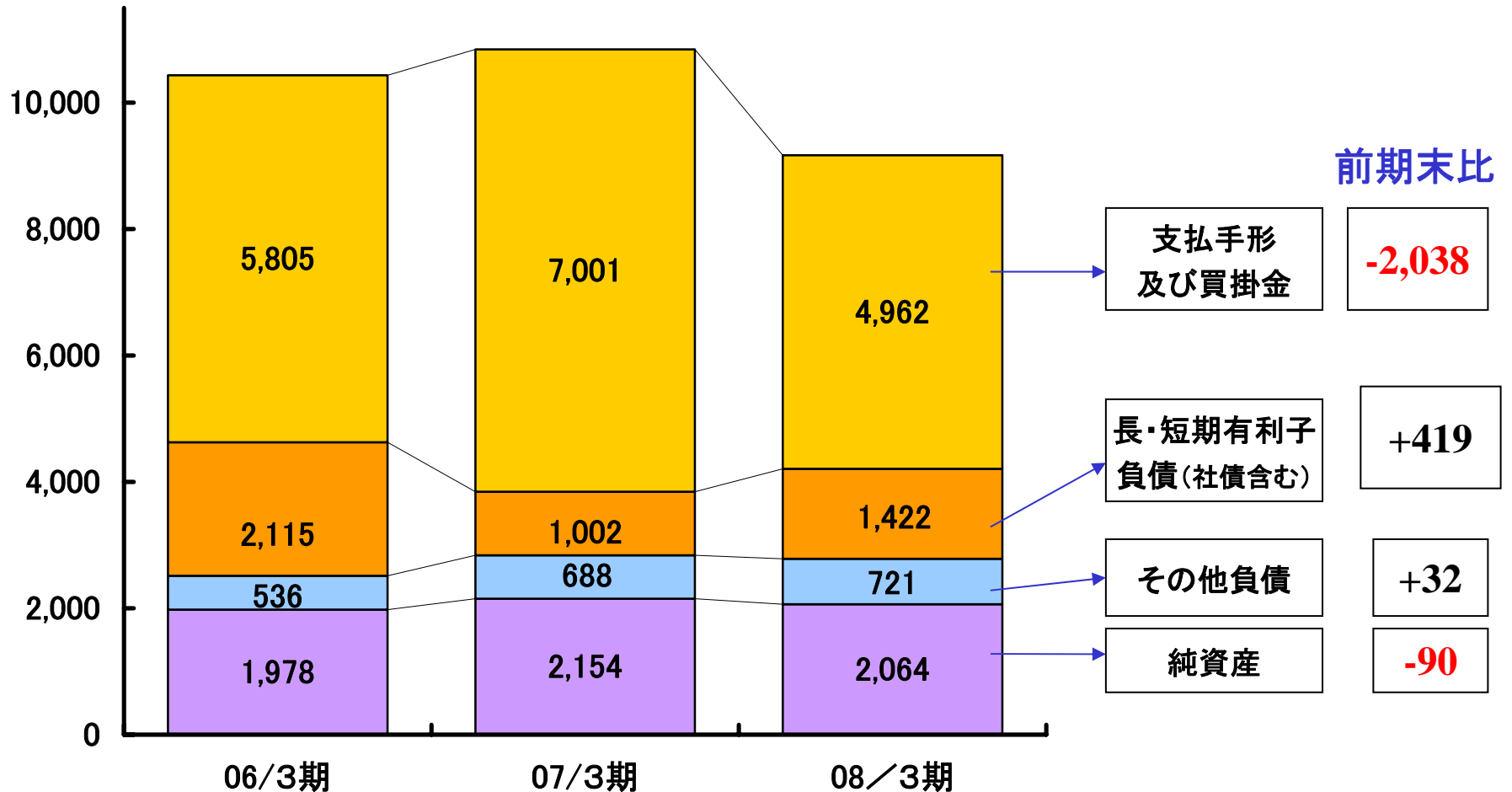
単位:百万円



支払手形及び買掛金	-1,978	仕入減少
長・短期有利子負債(社債含む)	+472	長・短期借入金調達(+1,410)、長・短期借入金返済(-737)、社債償還(-200)
その他負債	-223	法人税等・消費税(-215)、各引当金(+36)、未払費用他(-44)
純資産	-17	利益剰余金(+73)、有価証券評価差額金(-90)

## 8. 個別 負債・純資産の部推移

単位:百万円



支払手形及び買掛金	-2,038	仕入減少
長・短期有利子負債(社債含む)	+419	長期借入金調達(+900)、長・短期借入金返済(-280)、社債償還(-200)
その他負債	+32	法人税等・消費税(-144)、未払費用他(-4) 関係会社投資損失引当金(+181)
純資産	-90	有価証券評価差額金(-90)

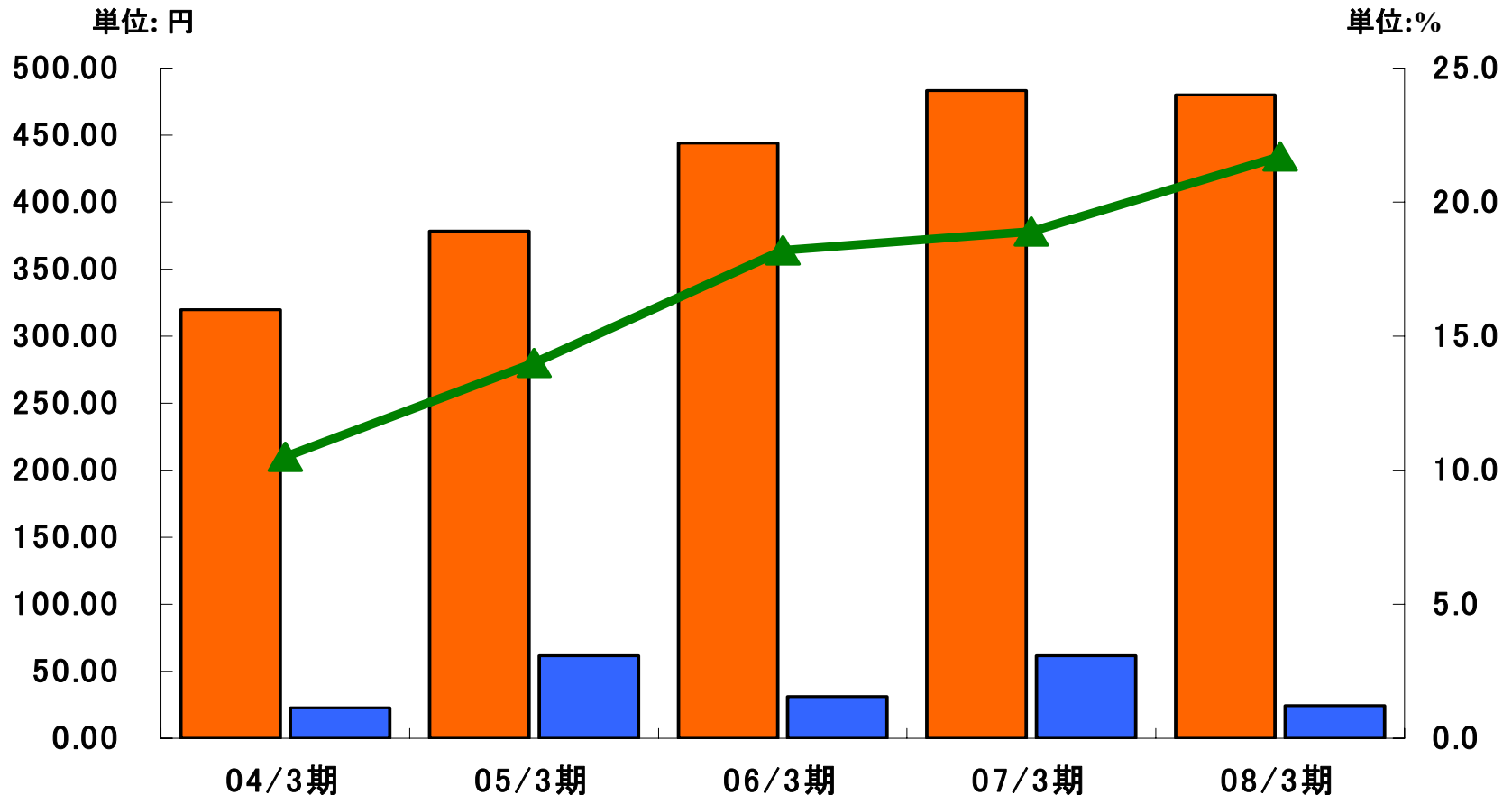
## 9. 連結 財務分析(キャッシュ・フロー)

単位:百万円

連結キャッシュ・フロー	06/3期	07/3期	08/3期
<b>営業活動によるキャッシュ・フロー</b>	<b>17</b>	<b>1,626</b>	<b>▲ 970</b>
税金等調整前当期純利益	277	698	320
減価償却費	84	75	81
売上債権・たな卸資産・仕入債務の増減	▲ 147	913	▲ 948
その他	▲ 197	▲ 61	▲ 423
<b>投資活動によるキャッシュ・フロー</b>	<b>268</b>	<b>390</b>	<b>▲ 215</b>
投資有価証券、子会社株式の取得・売却	52	50	16
固定資産等の取得・売却	199	327	▲ 202
その他	16	12	▲ 29
<b>財務活動によるキャッシュ・フロー</b>	<b>▲ 267</b>	<b>▲ 1,271</b>	<b>421</b>
有利子負債の増減	▲ 553	▲ 1,233	472
配当金	▲ 22	▲ 38	▲ 50
その他	308	-	0
現金及び現金同等物に係る換算差額	0	0	0
<b>現金及び現金同等物の増減額(減少:▲)</b>	<b>18</b>	<b>744</b>	<b>▲ 763</b>
現金及び現金同等物の期首残高	2,807	2,825	3,570
現金及び現金同等物の期末残高	2,825	3,570	2,806

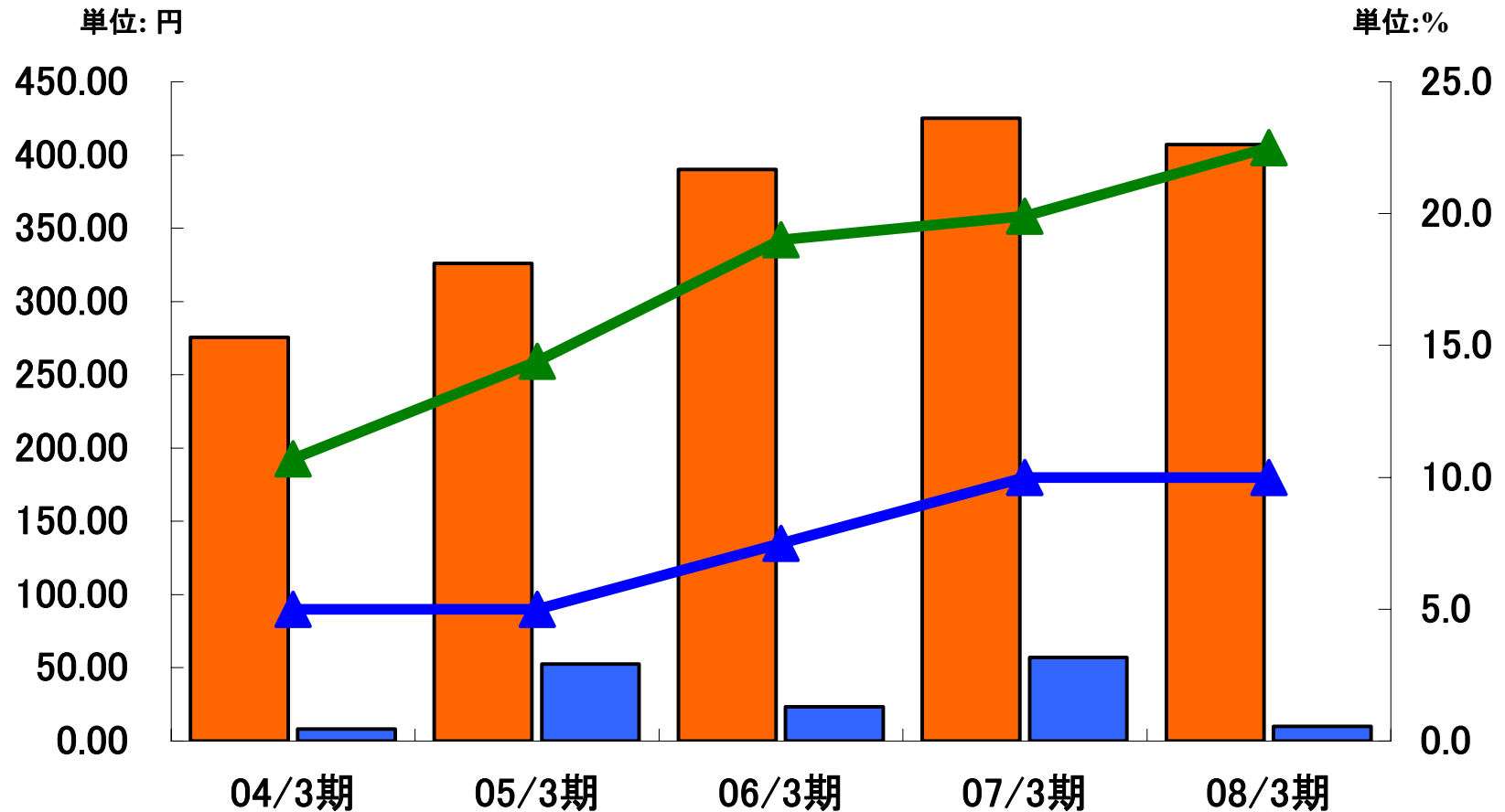
仕入減少による仕入債務の減少と売上債権の減少、設備投資による固定資産取得等の要因によりフリーキャッシュフローが減少。

## 10. 主な経営指標の推移(連結)



連結		04/3期	05/3期	06/3期	07/3期	08/3期
	一株当たり純資産(円)	319.60	378.37	443.93	483.37	480.03
	一株当たり当期純利益金額(円)	22.59	61.69	31.21	61.72	24.41
	自己資本比率(%)	10.5	14.0	18.2	18.9	21.7

# 11. 主な経営指標の推移(個別)



個別		04/3期	05/3期	06/3期	07/3期	08/3期
	一株当たり純資産(円)	275.70	326.16	390.13	424.94	407.25
	一株当たり当期純利益金額(円)	8.09	52.49	23.26	57.08	10.07
	自己資本比率(%)	10.7	14.4	19.0	19.9	22.5
	一株当たり配当金額(円)	5.0	5.0	7.5	10.0	10.0

# 2009年3月期業績予想と 市場動向

代表取締役社長 権田 浩一

## 12. 連結 2009年3月期の見通し

単位:百万円

連 結	2008/3期	2009/3期 (予想)			前年同期比
	実績	上期	下期	通期	
売 上 高	19,881	8,800	10,500	19,300	-2.9%
販売事業	17,730	7,350	9,150	16,500	-6.9%
受託製造事業	2,151	1,450	1,350	2,800	30.1%
売 上 原 価	17,866	7,842	9,430	17,272	-3.3%
売 上 総 利 益	2,015	958	1,070	2,028	0.6%
販売費及び一般管理費	1,709	868	885	1,753	2.5%
営 業 利 益	305	90	185	275	-10.1%
経 常 利 益	310	75	175	250	-19.6%
特 別 損 益	9	-	-	-	-
当 期 純 利 益	123	45	95	140	13.1%
1株当たり当期純利益(単位:円)	24.41	8.88	18.74	27.61	13.1%

### <2009年3月期の見通し>

- ・ 販売事業は、下期より受注増加
- ・ 原価改善による売上総利益率の向上
- ・ 人件費および内部統制システム運用等の費用増加
- ・ 損失計上子会社の回復と法人税等の減少により当期純利益が前年同期比で増加

# 13. 個別 2009年3月期の見通し

単位:百万円

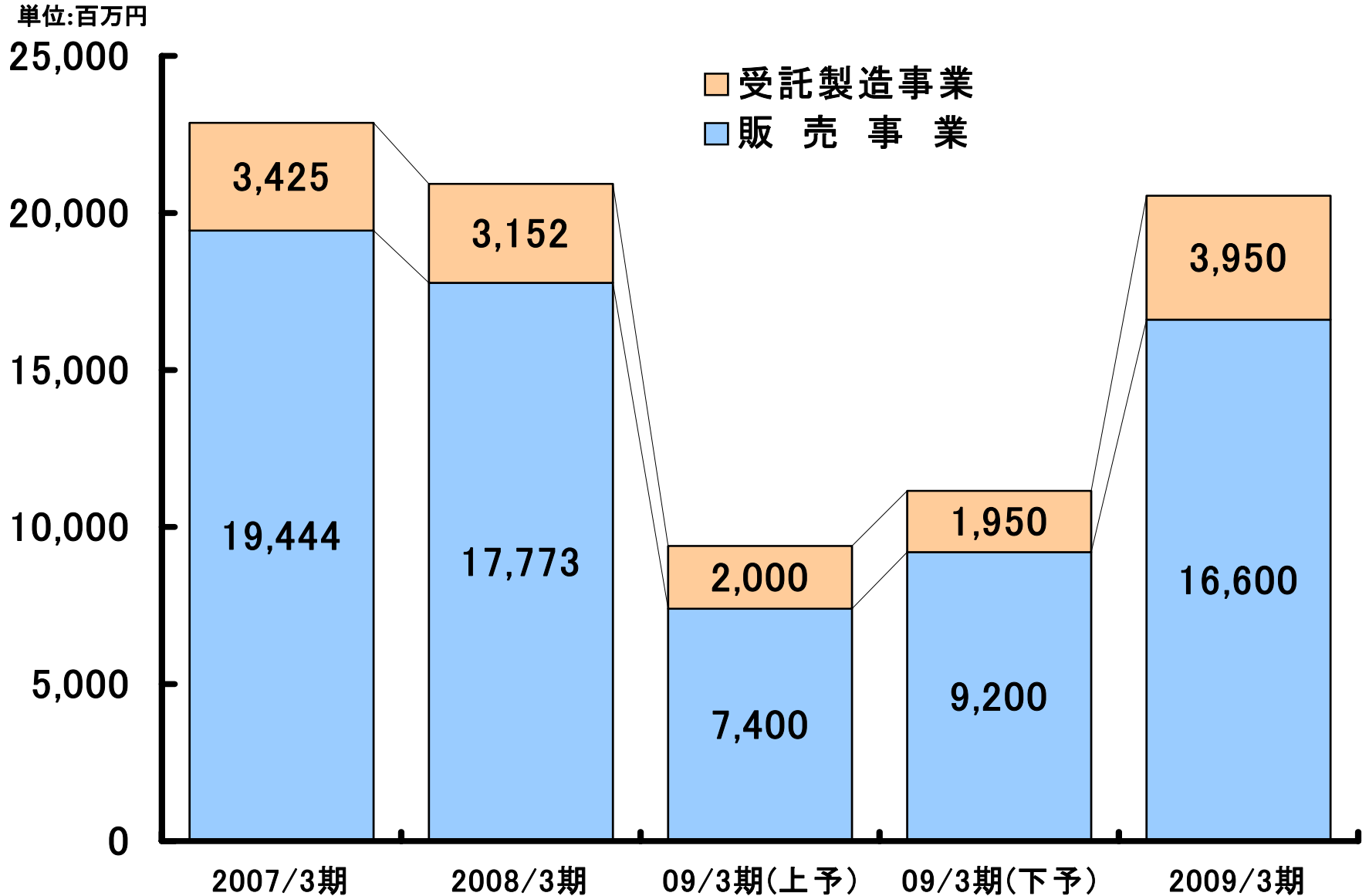
個 別	2008/3期	2009/3期 (予想)			前年同期比
	実績	上期	下期	通期	
売 上 高	17,773	7,400	9,200	16,600	-6.6%
売 上 原 価	15,970	6,647	8,303	14,950	-6.4%
売 上 総 利 益	1,802	753	897	1,650	-8.4%
販売費及び一般管理費	1,462	752	773	1,525	4.3%
営 業 利 益	340	1	124	125	-63.3%
経 常 利 益	386	10	130	140	-63.8%
特 別 損 益	-171	-	-	-	-
当 期 純 利 益	51	6	74	80	56.6%
1株当たり当期純利益(単位:円)	10.07	1.18	14.59	15.78	56.7%

## <2009年3月期の見通し>

- ・ 売上の減少、コストダウン圧力による収益圧迫
- ・ 人件費および内部統制システム推進等の費用増加
- ・ 有利子負債の支払利息増加



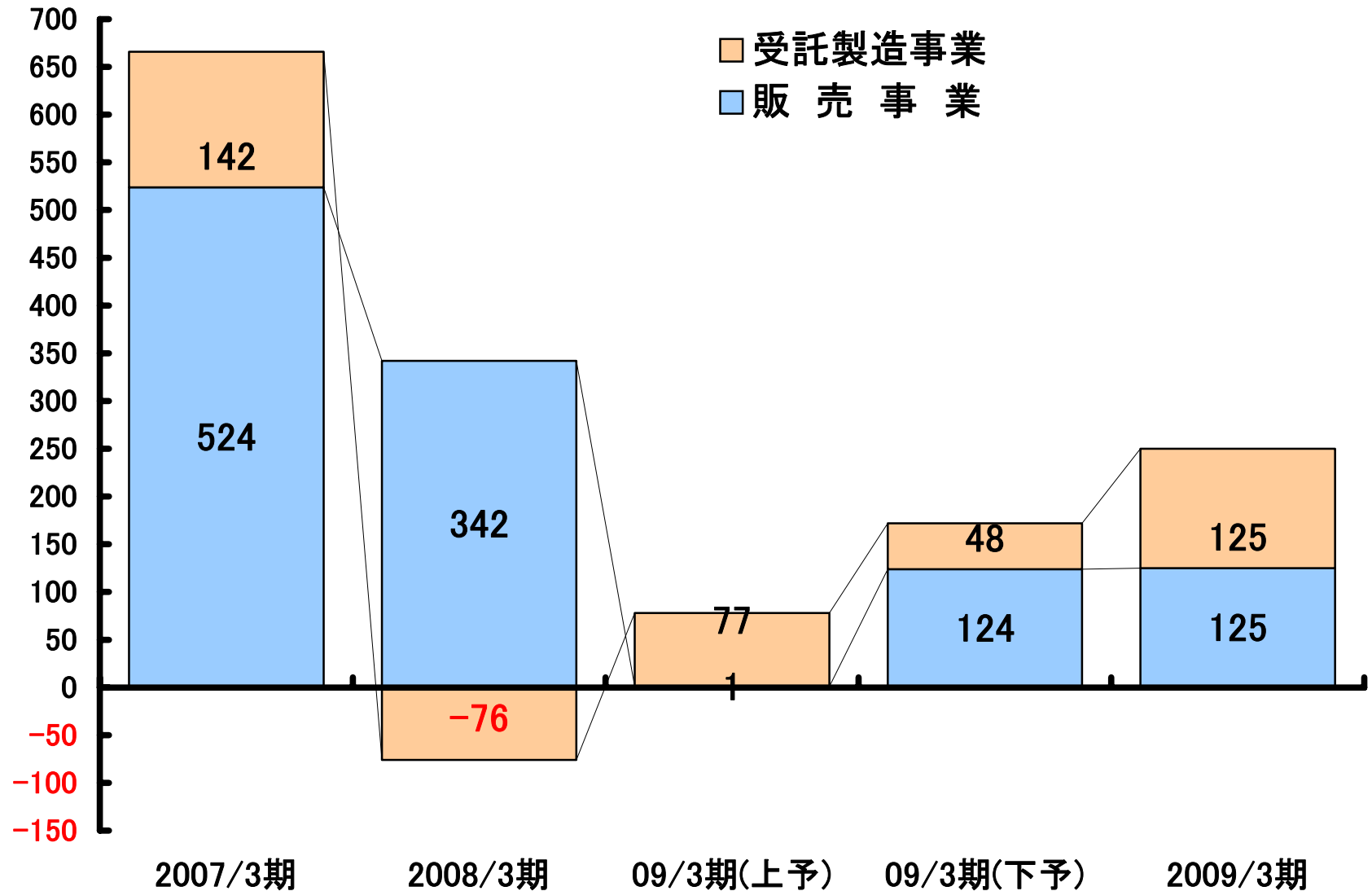
# 14. セグメント別売上推移



注) 内外テック㈱の受託製造部門を内外テクノシステムズ㈱に業務移管となり、過年度分を含め連結単純合算よりセグメント内取引を消去した内容で表示しております。

# 15. セグメント別営業利益推移

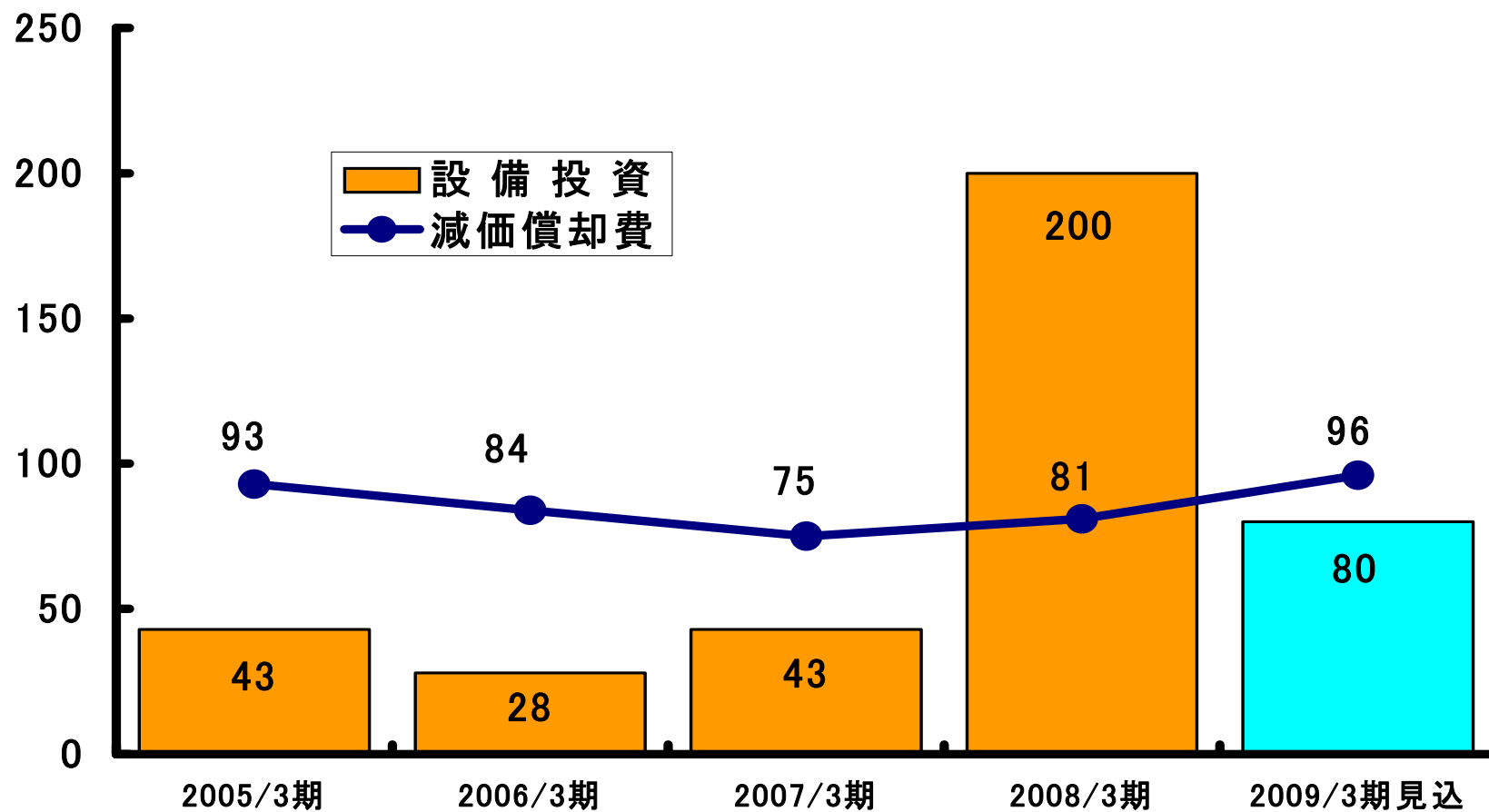
単位:百万円



注) 内外テック㈱の受託製造部門を内外テクノシステムズ㈱に業務移管となり、過年度分を含め連結単純合算よりセグメント内取引を消去した内容で表示しております。

## 16. 連結 設備投資・減価償却費の推移と見込

単位:百万円



## 17. 2008年度の市場動向

1. **半導体前工程装置市場** (販売) …… 約30%ダウンを予測(下期回復期待)
  2. **液晶関連装置市場** (販売・受託製造) …… 2008年度はほぼフル操業を予定  
(2007年度中に工場能力増強終了)
  3. **太陽電池関連市場** (販売・受託製造) …… 2008年4月以降搬送系装置 立上り  
(2007年度工場建設にて対応済み)
  4. **半導体検査装置関連市場** (受託製造) …… 見通し不明(下期回復期待)
- ・ 主力の半導体製造装置(前工程)用のメトロロクス・パーツの落込みを液晶及び太陽電池関連の装置受注で埋めきれず。
  - ・ 工場立上費用の軽減と損益分岐点操業度の確保により、受託製造部門の収益が改善
  - ・ 半導体前工程装置の受託製造の本格的取込みと回復は2010年以降を期待

## 18. 増産対応の設備投資(2007~2008年度)

2007年度 内外エレクトロニクス株式会社  
福島事業所 小国工場(賃貸) (1,500m<sup>2</sup>)  
大型液晶関連設備 対応  
(福島県伊達市)



内外テクノシステムズ株式会社  
長岡事業所 (1,144.88m<sup>2</sup>)  
太陽電池搬送ライン 対応  
多孔質セラミック加工  
(新潟県長岡市)



2008年度 近畿地区 洗浄工場 下期稼働予定



ファインテクノロジーで未来を拓く

**NaigaiTEC**

本日はありがとうございました。

- ・本資料は2009年3月期決算の予想及び今後の経営戦略等に関する情報の提供を目的としたものであり、当社が発行する有価証券の投資を勧誘することを目的としたものではありません。
- ・本資料に記載された意見、計画、予測等は、資料作成時点での当社の判断であり、その実現・達成を保証、約束するものではなく、また、その情報の正確性、完全性を保証、約束するものではありません。
- ・本資料に記載された内容は、予告なしに変更されることがあります。