



ファインテクノロジーで未来を拓く

NaigaiTEC 内外テック株式会社

JASDAQ・コード3374

2015年3月期 決算説明会

2015年5月28日

2015年3月期 決算概況

専務取締役
海外営業本部長 高階秀俊

1. 連結 2015年3月期の概況

単位:百万円

連 結	2014/3期		2015/3期				前期増減額	前期増減率
	実績		上期実績	下期実績	通期実績			
	金額	構成比	金額	金額	金額	構成比		
売 上 高	16,055	100.0%	7,872	9,855	17,727	100.0%	1,672	10.4%
販 売 事 業	14,923	93.0%	7,262	9,182	16,444	92.8%	1,520	10.2%
受託製造事業	1,131	7.0%	610	672	1,283	7.2%	151	13.4%
売 上 原 価	14,426	89.9%	7,081	8,676	15,758	88.9%	1,331	9.2%
売 上 総 利 益	1,629	10.1%	791	1,178	1,969	11.1%	340	20.9%
販売費及び一般管理費	1,341	8.4%	726	775	1,501	8.5%	160	11.9%
営 業 利 益	287	1.8%	64	403	468	2.6%	180	62.7%
経 常 利 益	235	1.5%	38	385	423	2.4%	187	79.7%
特 別 損 益	-24	-0.2%	-	-34	-34	-0.2%	-10	42.4%
当 期 純 利 益	249	1.6%	33	339	372	2.1%	123	49.6%

売 上 高	半導体製造装置メーカーからの受注が増加
売 上 総 利 益	売上高の増加及び原価改善による利益増加
営 業 利 益	固定費等、営業強化による販売費の増加
経 常 利 益	為替差益の計上、支払利息の減少
当 期 純 利 益	特別損失として「減損損失」17百万円・「事業整理損」17百万円を計上、さらに法人税等調整額12百万円を計上

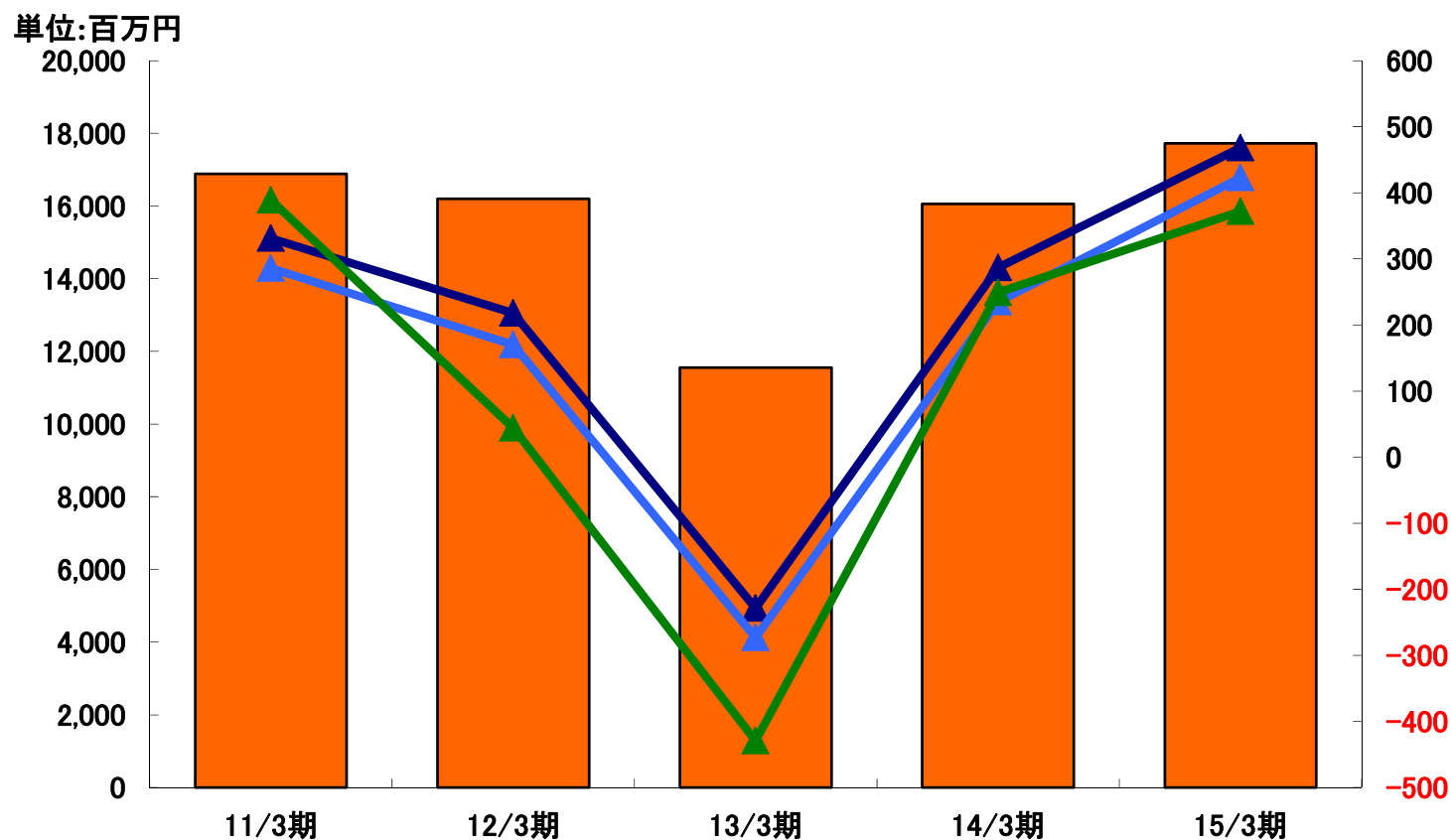
2. 個別 2015年3月期の概況





単位:百万円

個 別	2014/3期		2015/3期				前期増減額	前期増減率
	実績		上期実績	下期実績	通期実績			
	金額	構成比	金額	金額	金額	構成比		
売 上 高	14,941	100.0%	7,274	9,157	16,431	100.0%	1,490	10.0%
売 上 原 価	13,416	89.8%	6,581	8,113	14,694	89.4%	1,277	9.5%
売 上 総 利 益	1,524	10.2%	693	1,044	1,737	10.6%	212	14.0%
販売費及び一般管理費	1,229	8.2%	664	695	1,359	8.3%	129	10.5%
営 業 利 益	294	2.0%	28	348	377	2.3%	82	28.1%
経 常 利 益	258	1.7%	15	343	359	2.2%	101	39.2%
特 別 損 益	-26	-0.2%	0	-54	-54	-0.3%	-27	103.1%
当 期 純 利 益	272	1.8%	11	280	292	1.8%	19	7.3%

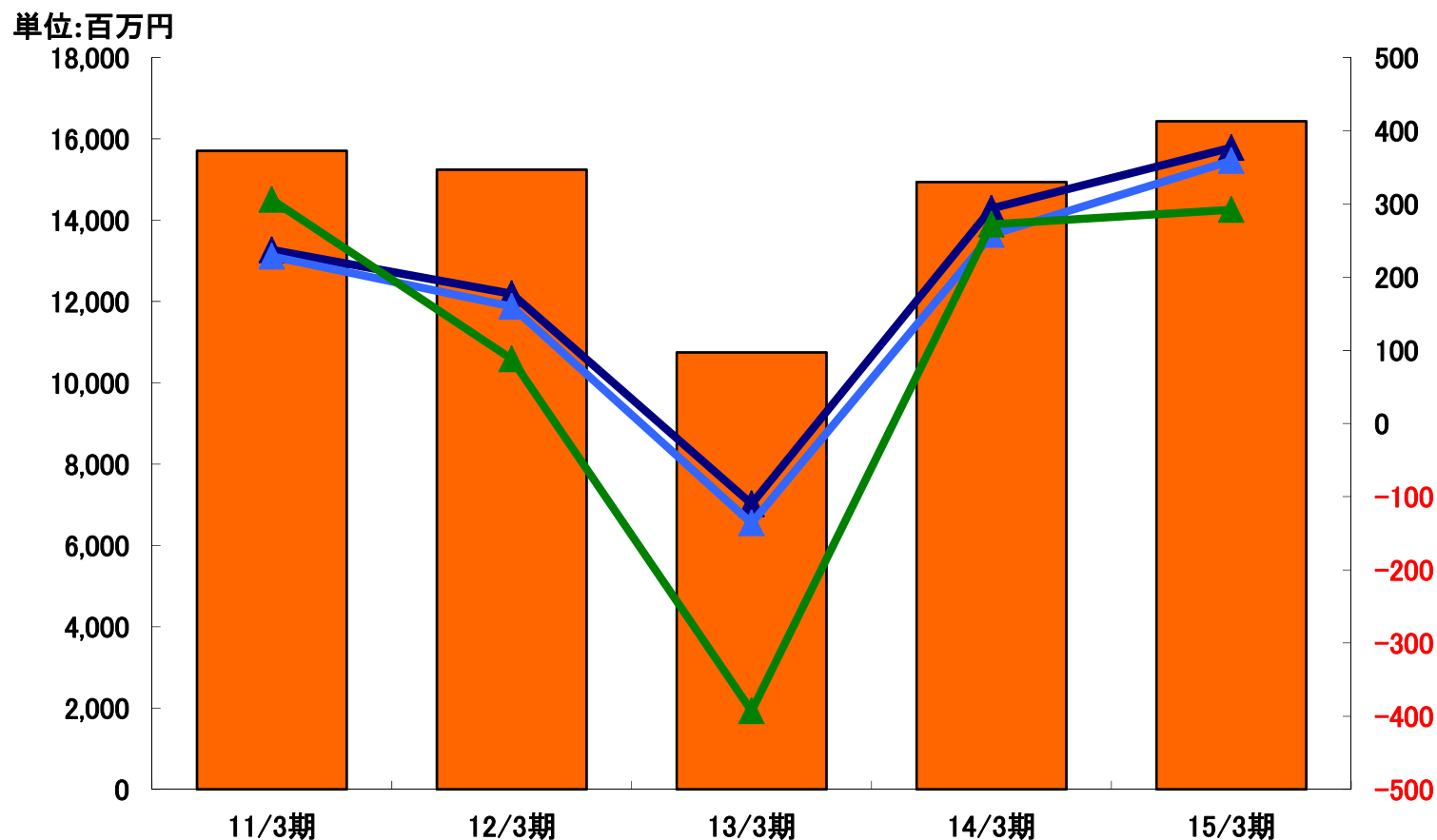
売 上 高	半導体製造装置メーカーからの受注が増加
当 期 純 利 益	特別損失に「関係会社株式評価損」42百万円・「関係会社出資金評価損」11百万円を計上、さらに法人税等調整額12百万円を計上

3. 連結 5期業績推移



連結		11/3期	12/3期	13/3期	14/3期	15/3期
	売上高	16,881	16,195	11,557	16,055	17,727
	営業利益	331	218	-229	287	468
	経常利益	286	170	-273	235	423
	当期純利益	389	44	-429	249	372

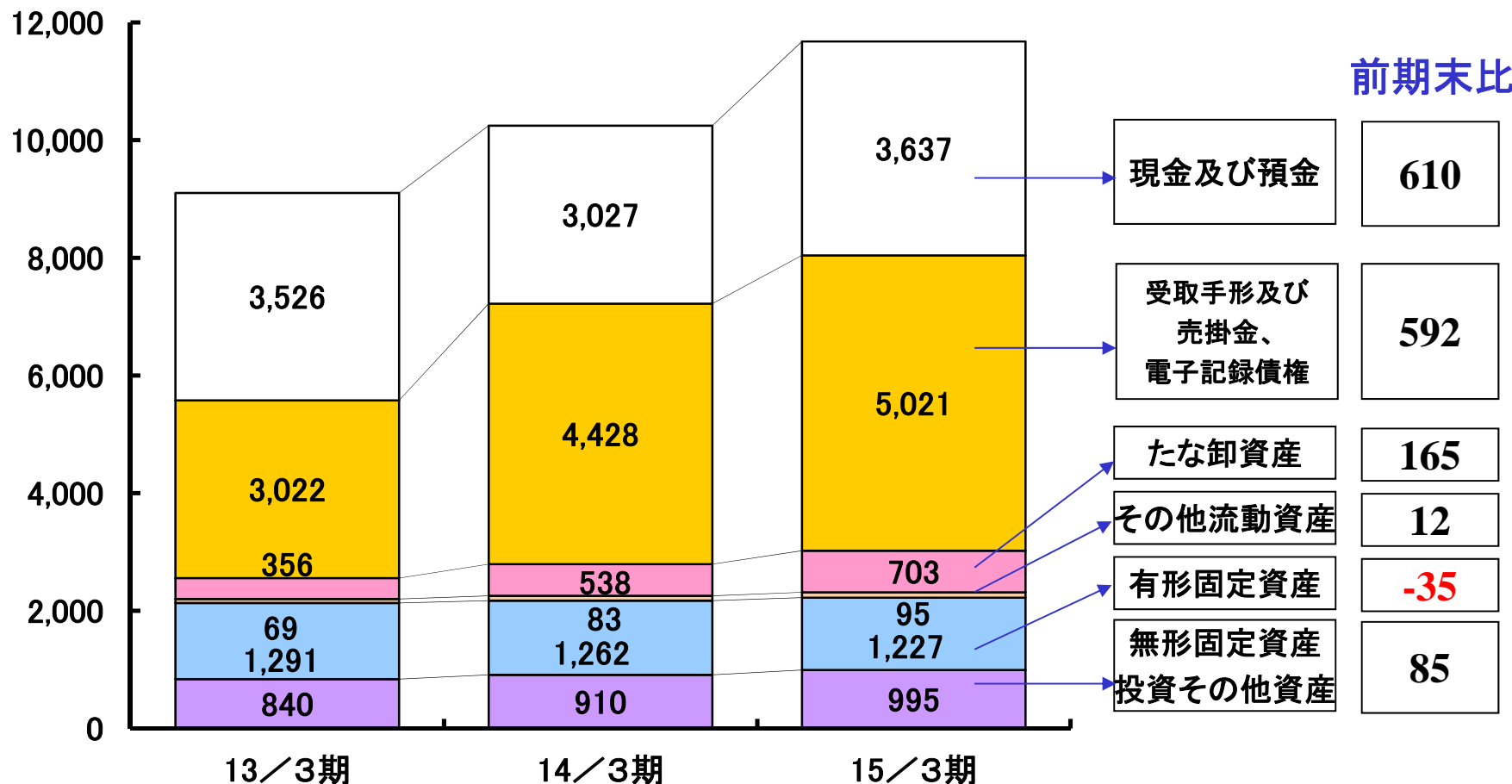
4. 個別 5期業績推移



個別	11/3期	12/3期	13/3期	14/3期	15/3期
売上高	15,710	15,244	10,751	14,941	16,431
営業利益	237	177	-110	294	377
経常利益	228	160	-136	258	359
当期純利益	306	88	-393	272	292

5. 連結 資産の部推移

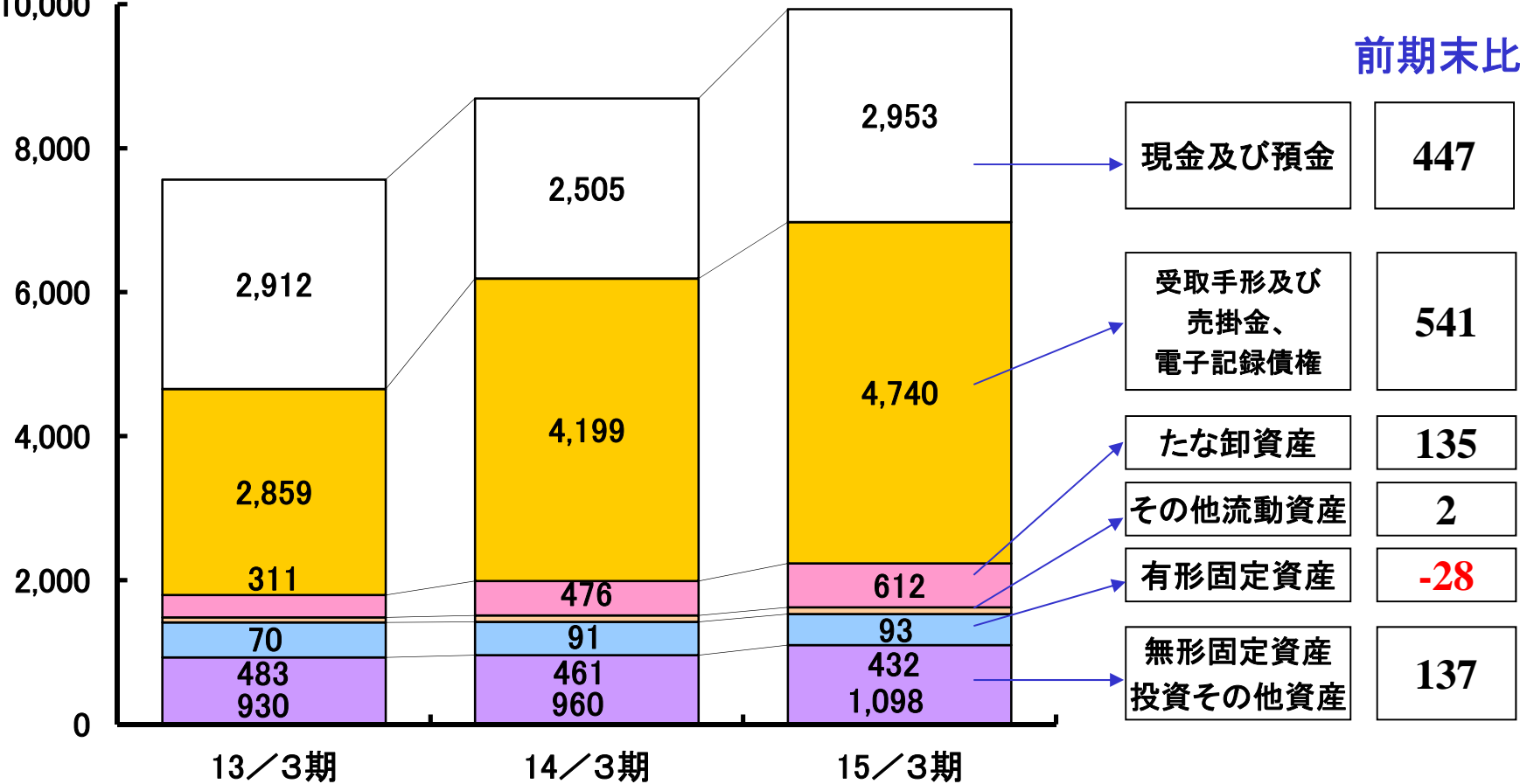
単位:百万円



	13/3期	14/3期	15/3期
現金及び預金	610	610	売上高の増加
受取手形及び売掛金、電子記録債権	592	592	売上高の増加に伴う営業債権の増加
たな卸資産	165	165	商品(+136)、原材料(+14)、仕掛品(+14)
その他流動資産	12	12	未収入金(+1)、繰延税金資産(+9)、貸倒引当金(+2)
有形固定資産	-35	-35	新規設備(+65)、減損損失(-17)、減価償却費(-45)、資産売却(-37)
無形固定資産・投資その他資産	85	85	リース資産(-3)、投資有価証券(+67)、敷金(-1)、差入保証金(+5)、長期性預金(+18)

6. 個別 資産の部推移

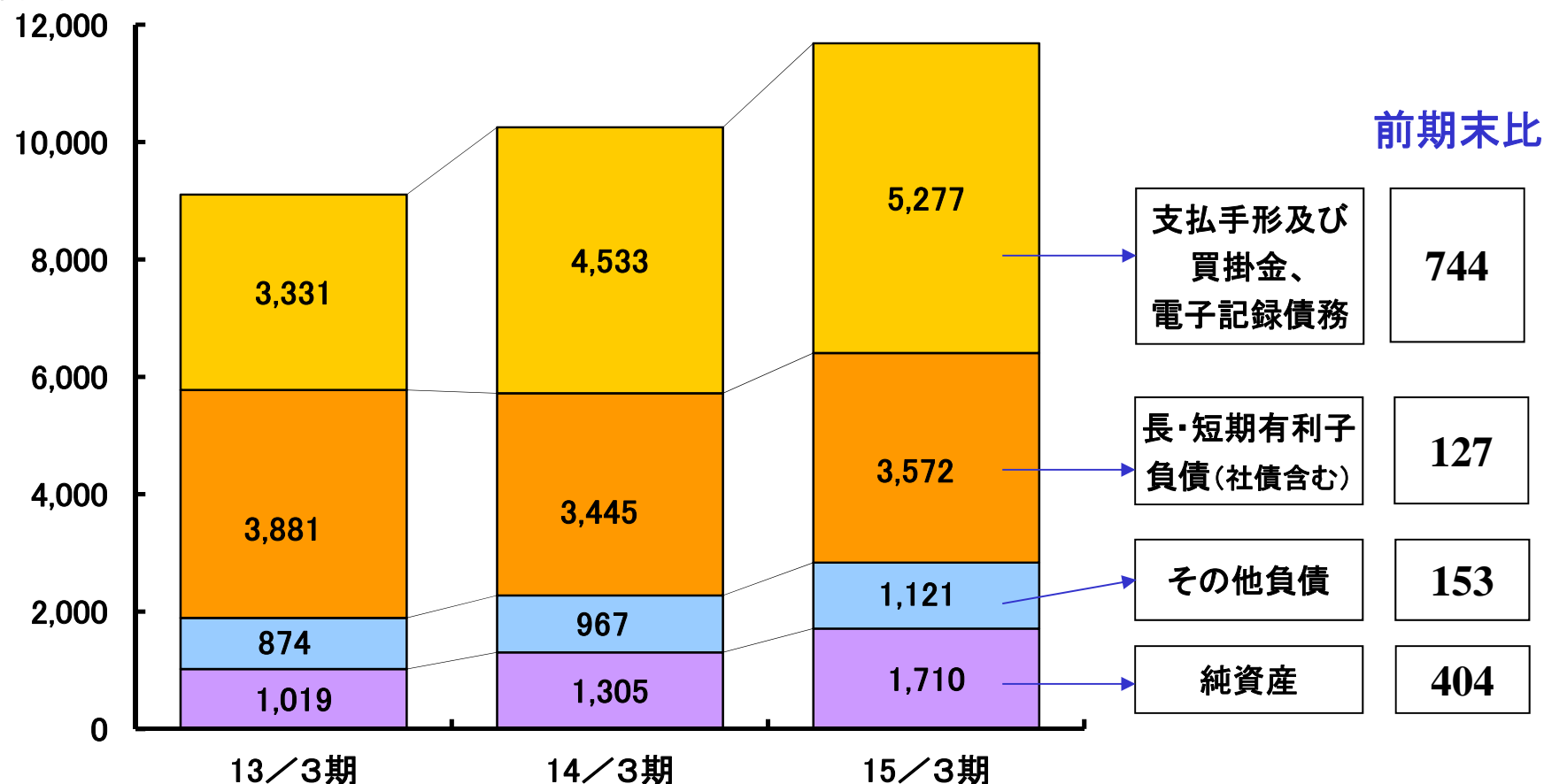
単位:百万円
10,000



	13/3期	14/3期	15/3期
現金及び預金	483	461	432
受取手形及び売掛金、電子記録債権	70	91	93
たな卸資産	311	476	612
その他流動資産	2	2	2
有形固定資産	2,859	4,199	4,740
無形固定資産・投資その他資産	930	960	1,098
現金及び預金	447	447	447
受取手形及び売掛金、電子記録債権	541	541	541
たな卸資産	135	135	135
その他流動資産	2	2	2
有形固定資産	-28	-28	-28
無形固定資産・投資その他資産	137	137	137
売上高の増加			
売上高の増加に伴う営業債権の増加			
受注増加に伴う在庫の増加			
関係会社短期貸付金(-12)、立替金(+1)、繰延税金資産(+9)、貸倒引当金(+3)			
新規設備(+30)、資産売却(-38)、減価償却費(-20)			
リース資産(-5)、投資有価証券(+67)、関係会社出資金(+48)、関係子会社株式(+4)、関係会社長期貸付金(-17)、差入保証金(+4)、長期性預金(+18)、貸倒引当金(+17)			

7. 連結 負債・純資産の部推移

単位:百万円

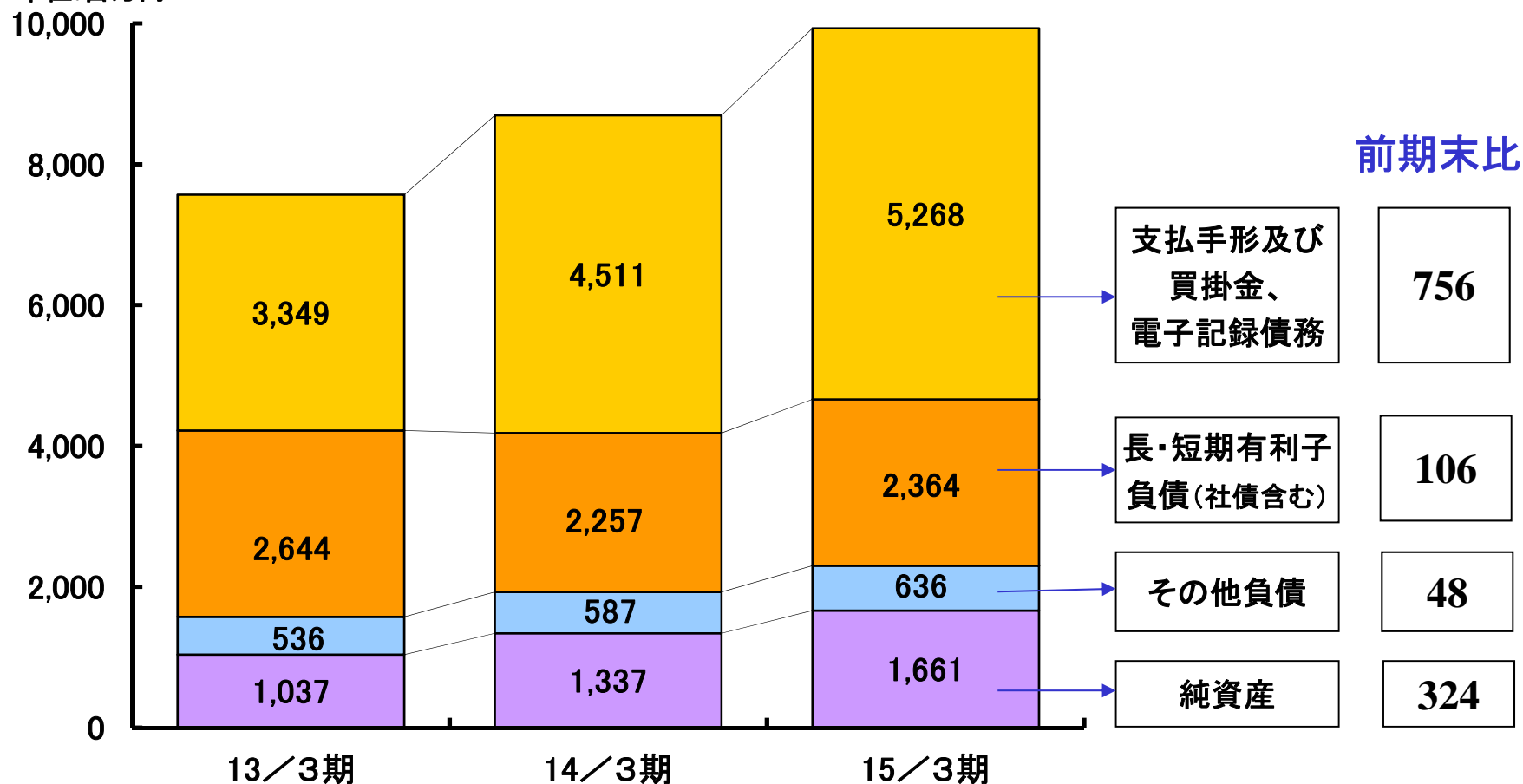


	13/3期	14/3期	15/3期
支払手形及び買掛金、電子記録債務	874	967	1,121
長・短期有利子負債(社債含む)	3,881	3,445	3,572
その他負債	3,331	4,533	5,277
純資産	1,019	1,305	1,710

支払手形及び買掛金、電子記録債務	744	受注増加に伴う仕入債務の増加
長・短期有利子負債(社債含む)	127	長期借入金調達(+1,030)、社債発行(+300) 長期借入金返済(-952)、社債償還(-250)
その他負債	153	リース債務(+3)、未払金(+15)、未払費用(+36)、未払法人税等(-13) 未払消費税(+59)、預り金(+1)、賞与引当金(+25) 繰延税金負債(+15)、退職給付に係る負債(+15)、長期未払金(-5)
純資産	404	利益剰余金(+358)、有価証券評価差額金(+46)

8. 個別 負債・純資産の部推移

単位:百万円



支払手形及び買掛金、電子記録債務	756	受注増加に伴う仕入債務の増加
長・短期有利子負債(社債含む)	106	長期借入金調達(+650)、社債発行(+300) 長期借入金返済(-593)、社債償還(-250)
その他負債	48	未払金(+18)、未払法人税等(-13)、未払消費税(+28)、預り金(+1) 賞与引当金(+10)、リース債務(-7)、退職給付引当金(-5)、 繰延税金負債(+15)
純資産	324	利益剰余金(+277)、有価証券評価差額金(+46)

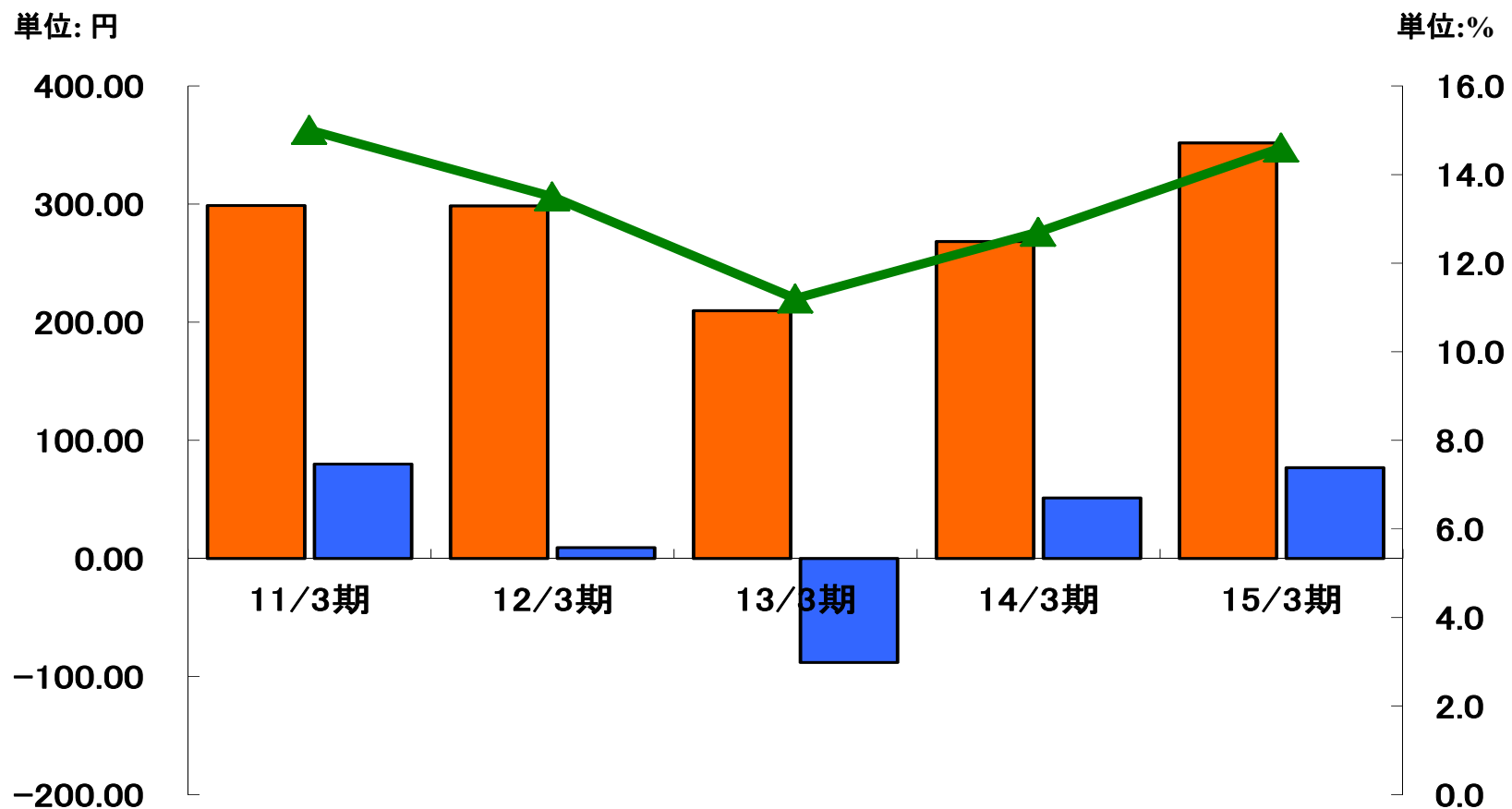
9. 連結 財務分析(キャッシュ・フロー)

単位:百万円

連結キャッシュ・フロー	13/3期	14/3期	15/3期
営業活動によるキャッシュ・フロー	▲ 200	▲ 32	547
税金等調整前当期純利益	▲ 344	211	388
減価償却費	50	49	52
売上債権・たな卸資産・仕入債務の増減	94	▲ 413	3
その他	▲ 1	120	102
投資活動によるキャッシュ・フロー	▲ 198	138	▲ 131
投資有価証券、子会社株式の取得・売却	▲ 2	▲ 2	▲ 2
固定資産等の取得・売却	▲ 43	▲ 7	▲ 11
その他	▲ 152	148	▲ 116
財務活動によるキャッシュ・フロー	▲ 123	▲ 447	98
有利子負債の増減	▲ 86	▲ 436	127
配当金	▲ 24	-	▲ 14
自己株式の取得	▲ 0	▲ 0	▲ 0
その他	▲ 11	▲ 11	▲ 14
現金及び現金同等物に係る換算差額	10	8	▲ 5
現金及び現金同等物の増減額(減少:▲)	▲ 512	▲ 332	509
現金及び現金同等物の期首残高	3,444	2,932	2,599
現金及び現金同等物の期末残高	2,932	2,599	3,108

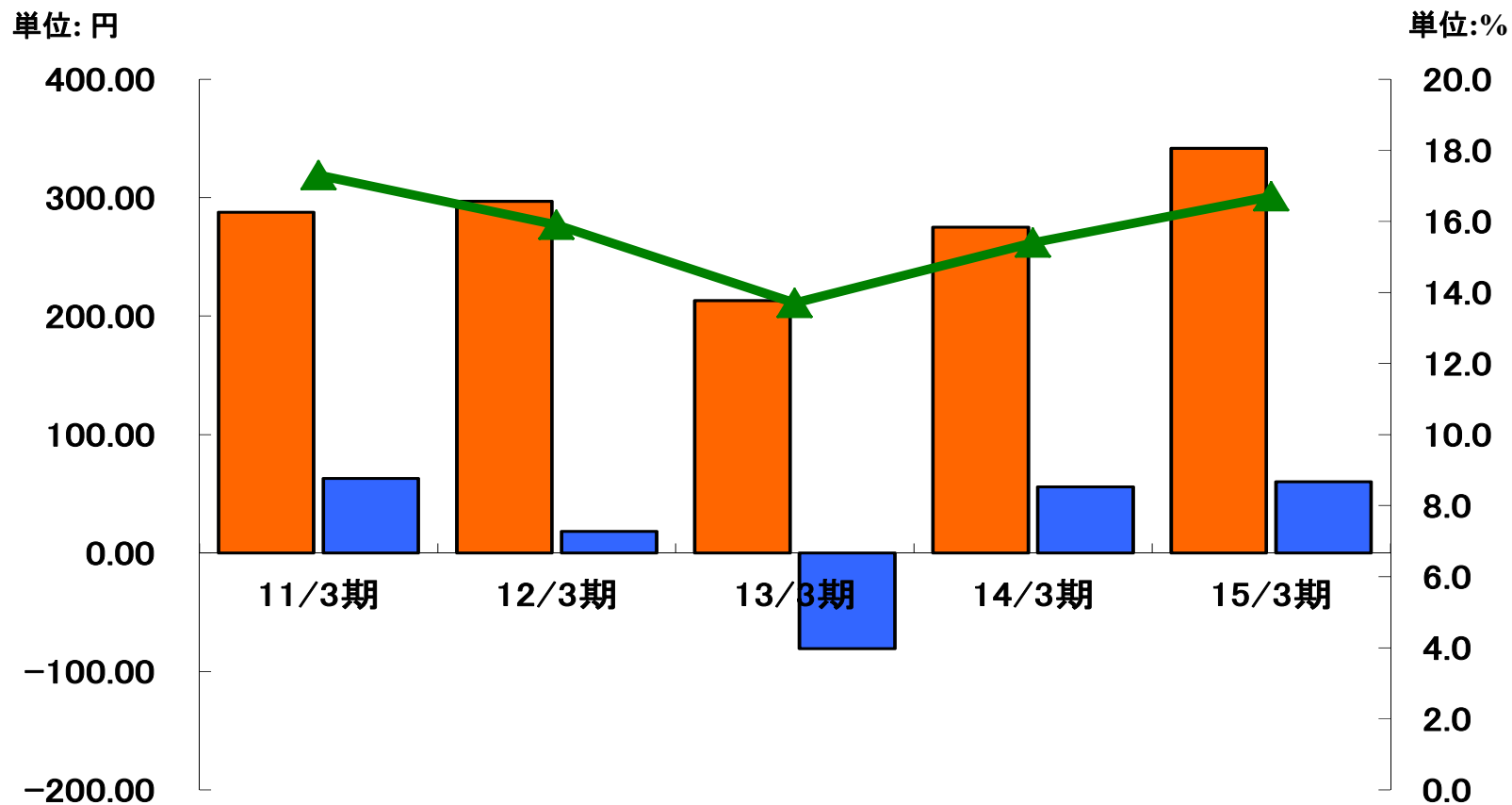
現金及び現金同等物の期末残高は、主に税金等調整前当期純利益を含む営業活動によるキャッシュフローが大幅に改善されたため、前期に比べ5億9百万円増加。

10. 主な経営指標の推移(連結)



連結		11/3期	12/3期	13/3期	14/3期	15/3期
	1株当たり純資産(円)	298.54	298.36	209.60	268.32	351.56
	1株当たり当期純利益金額(円)	79.98	9.14	-88.21	51.26	76.67
	自己資本比率(%)	15.0	13.5	11.2	12.7	14.6

11. 主な経営指標の推移(個別)



個別	11/3期	12/3期	13/3期	14/3期	15/3期
 1株当たり純資産(円)	287.81	296.88	213.24	274.97	341.62
 1株当たり当期純利益金額(円)	63.06	18.18	-80.82	56.00	60.08
 自己資本比率(%)	17.3	15.9	13.7	15.4	16.7
1株当たり配当金額(円)	10.0	5.0	-	3.0	5.0

2016年3月期業績予想と 市場動向

代表取締役社長 権田浩一

12. 連結 2016年3月期の見通し

単位:百万円

連 結	2015/3期	2016/3期 (予想)			前期増減率
	実績	上期	下期	通期	
売上高	17,727	8,463	10,082	18,546	4.6%
販売事業	16,444	7,864	9,448	17,312	5.3%
受託製造事業	1,283	599	634	1,234	-3.8%
売上原価	15,758	7,548	9,079	16,627	5.5%
売上総利益	1,969	915	1,003	1,918	-2.6%
販売費及び一般管理費	1,501	783	793	1,576	5.0%
営業利益	468	131	210	342	-26.9%
経常利益	423	119	196	316	-25.3%
特別損益	-34	-	-	-	-
当期純利益	372	104	181	286	-23.3%
1株当たり当期純利益(単位:円)	76.67	21.43	37.41	58.84	

<2016年3月期の見通し>

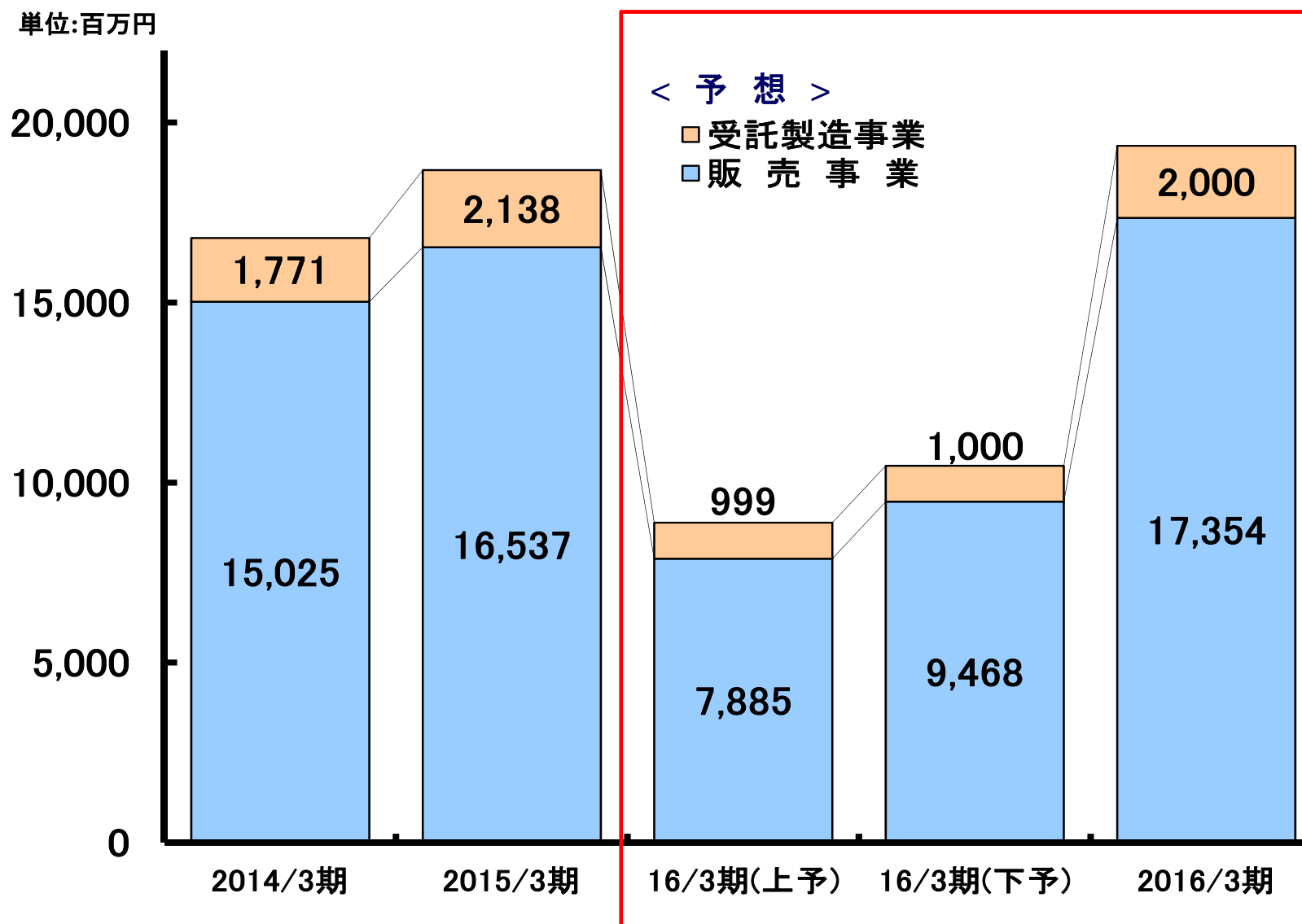
- ・ 半導体メーカーの継続的な設備投資による半導体製造装置業界の受注堅調予想
- ・ 販売拡大時における売上総利益率の低下
- ・ 固定費等の上昇による費用の増加

13. 個別 2016年3月期の見通し

単位:百万円

個 別	2015/3期	2016/3期 (予想)			前期増減率
	実績	上期	下期	通期	
売 上 高	16,431	7,838	9,366	17,204	4.7%
売 上 原 価	14,694	7,049	8,486	15,535	5.7%
売 上 総 利 益	1,737	789	880	1,669	-3.9%
販売費及び一般管理費	1,359	712	721	1,433	5.5%
営 業 利 益	377	77	158	235	-37.6%
経 常 利 益	359	77	156	233	-34.9%
特 別 損 益	-54	-	-	-	-
当 期 純 利 益	292	64	142	206	-29.2%
1株当たり当期純利益(単位:円)	60.08	13.18	29.37	42.54	

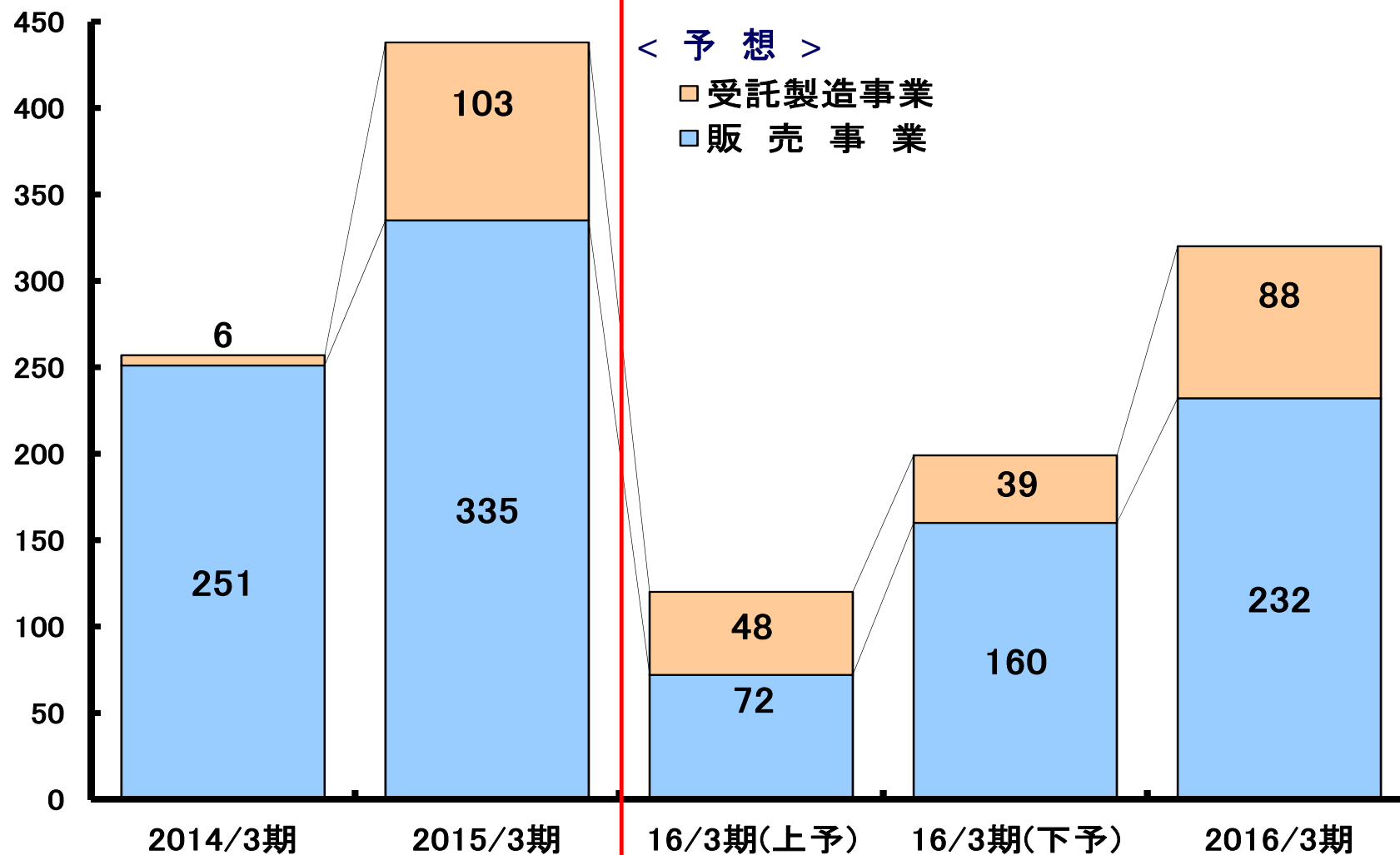
14. セグメント別売上推移



注) 連結単純合算よりセグメント内取引を消去した内容で表示しております。

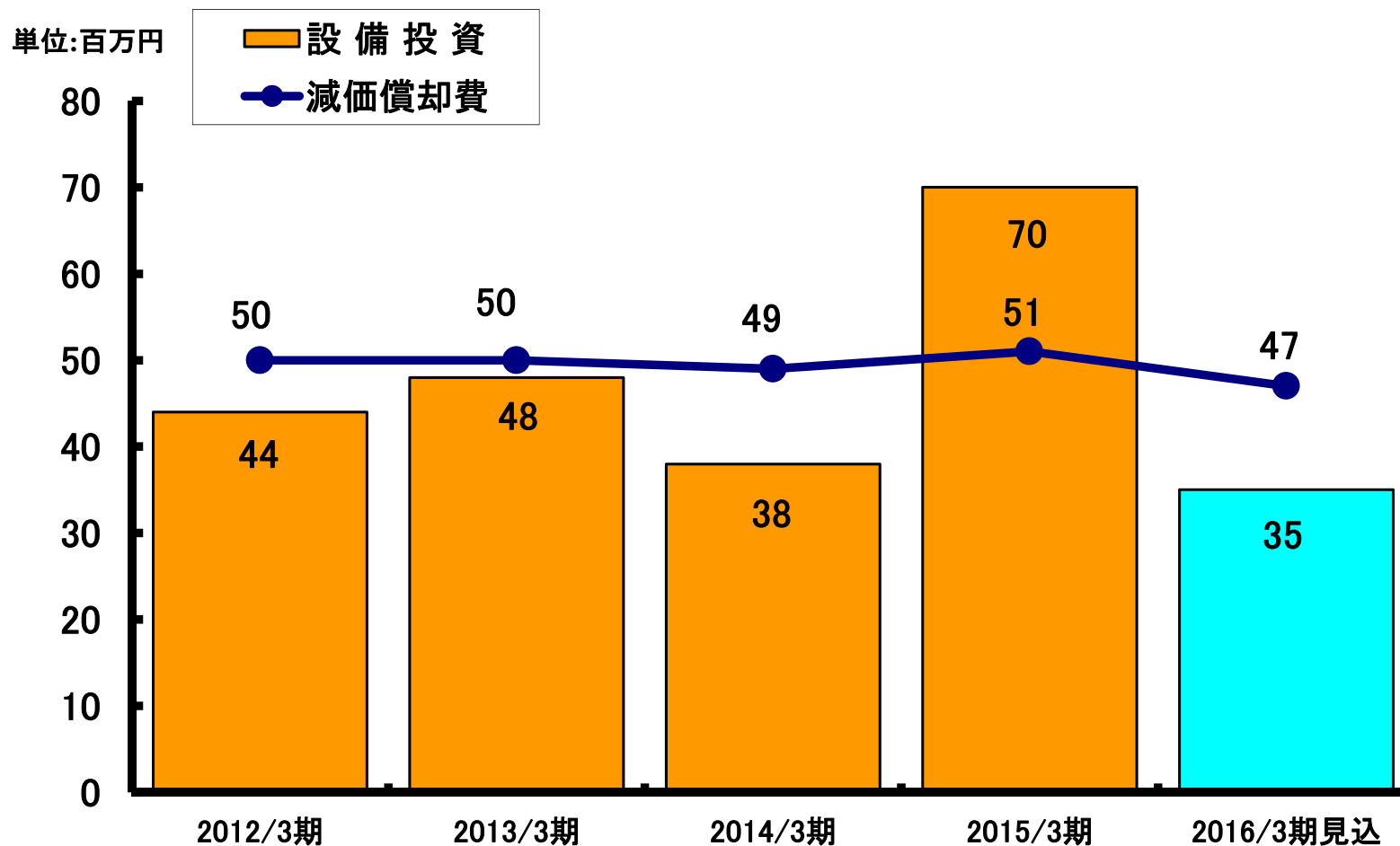
15. セグメント別セグメント利益推移

単位:百万円



注) 連結単純合算よりセグメント内取引を消去した内容で表示しております。

16. 連結 設備投資・減価償却費の推移と見込



- ・ 2016年3月期の設備投資は、機械装置等の設備を予定。

中期的な経営課題と対応

代表取締役社長 権田浩一

17. 2016年度以降の中期事業戦略について

1. 中期の事業戦略における基本方針に変更なし

- (1) 半導体製造装置市場における、部品調達、組立、保守等の一貫したサービスの提供
- (2) 自社開発商品による半導体セクター以外の開拓
- (3) 受託製造、保守分野での新規開拓と継続的なライフサイエンス分野への取組

2. 半導体製造装置産業の変化に対する柔軟な戦略変更

- (1) 主要顧客の統合白紙化に対する基本戦略の練り直し
- (2) 受託製造分野の技術レベルの引き上げと市場優位となる独自技術の獲得

3. 海外事業戦略の見直し

- (1) 海外現地法人の黒字化と拠点再配置
- (2) 継続的な成長分野としての海外市場の再定義



ファインテクノロジーで未来を拓く

NaigaiTEC

本日はありがとうございました。

- ・ 本資料は、2015年3月期決算説明、2016年3月期業績予想及び今後の経営戦略等に関する情報の提供を目的としたものであり、当社が発行する有価証券の投資を勧誘することを目的としたものではありません。
- ・ 本資料に記載された意見、計画、予測等は、資料作成時点での当社の判断であり、その実現・達成を保証、約束するものではなく、また、その情報の正確性、完全性を保証、約束するものではありません。
- ・ 本資料に記載された内容は、予告なしに変更されることがあります。