



2010 BUSINESS REPORT

株主の皆様へ 第50期報告書
2010.4.1 - 2011.3.31

内外テック株式会社



ファインテクノロジーで未来を拓く
NaigaiTEC

決算ハイライト(連結) FINANCIAL HIGHLIGHTS

売上高

16,881百万円
(前期比59.3%増)

営業利益

331百万円
(前期は△134百万円)

経常利益

286百万円
(前期は△162百万円)

当期純利益

389百万円
(前期は△113百万円)

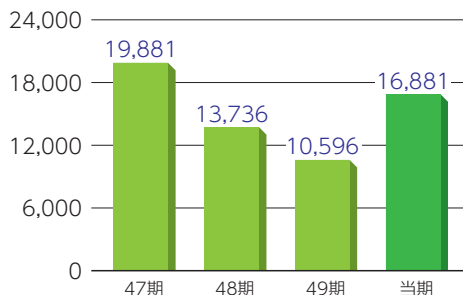
1株当たり当期純利益

79.98円
(前期は△23.39円)

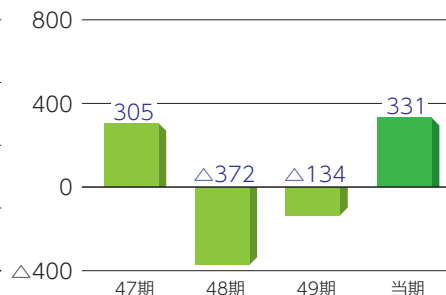
1株当たり純資産

298.54円
(前期比+75.49円)

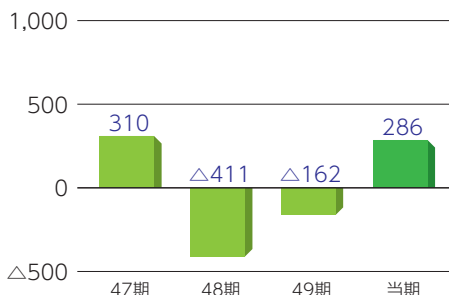
売上高(単位:百万円)



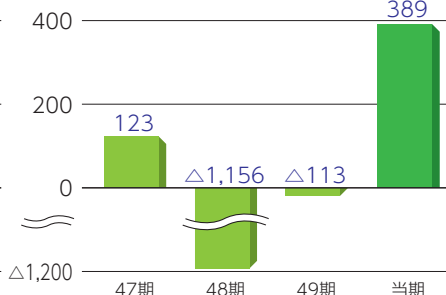
営業利益(単位:百万円)



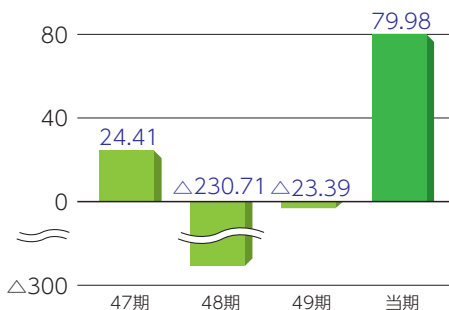
経常利益(単位:百万円)



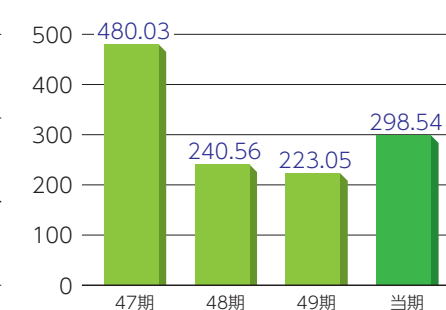
当期純利益(単位:百万円)



1株当たり当期純利益(単位:円)



1株当たり純資産(単位:円)



製販一体を強化し、 総合的なソリューションを 提供できる企業へ

株主の皆様におかれましては、平素より格別のご支援を賜り厚く御礼申し上げます。

また、この度の東日本大震災により、被害を受けられた地域の皆様には謹んでお見舞い申し上げますとともに、一日も早い復興を心よりお祈り申し上げます。

ここに内外テックグループの第50期（平成22年4月1日から平成23年3月31日まで）の事業の概況につきましてご報告申し上げます。

当期におけるわが国経済は、前半は中国・アジアを中心とした新興国の経済が好調に推移したことなどの影響により、企業収益や設備投資に持ち直しの動きが見られるとともに個人消費も堅調に推移し、回復基調を続けてきましたが、後半は円高の進行や雇用情勢に改善が見られないことやエコカー補助金などの政策効果が途切れたことなどにより、先行き不透明な状況で推移しました。

また、当社グループの主な取引先である半導体業界や半導体製造装置及びFPD（フラットパネルディスプレイ）製造装置業界におきましては、半導体メモリーのDRAMや液晶パネルの価格下落を背景に装置の引合いが一部弱まる兆しもありましたが、高性能携帯電話・薄型テレビなどを中心とする各種電子機器への需要の拡大等により、半導体メーカーの新規ライン増設の設備投資が活発化し、これにより半導体製造装置メーカーの受注も旺盛に推移しました。

なお、平成23年3月11日に発生した東日本大震災の影響により、当社グループの建物のほか設備の一部に損傷等の被害が発生いたしましたが、直接的な事業活動に重要な影響はありませんでした。

こうした経営環境のもと、当社グループにおきましては、製販一体の総合力の強化により受注獲得の取り組みを行ってまいりました。



この結果、当期における連結売上高は、取引先の受注回復の影響により、168億81百万円（前期比59.3%増）となりました。損益面では、売上高の増加により、営業利益3億31百万円（前期は営業損失1億34百万円）、経常利益2億86百万円（前期は経常損失1億62百万円）となり、また、当期純利益は3億89百万円（前期は当期純損失1億13百万円）となりました。なお、経常利益に対して当期純利益が大幅に増加した主な要因は、繰延税金資産1億70百万円を計上したことによることです。

当社グループでは、経済の中心が新興国へシフトすることによるわが国の産業構造の変化や、技術革新に大きく影響される半導体関連市場の変化といった外部環境を踏まえて、当社の50年の歴史を礎にして、「お客様の課題解決と価値創造のために、グループシナジーを最大限に発揮し、創意と誠意を持って、価値ある技術を基にした情報・商品・サービスをよりスピーディに提供できるNo.1企業を目指す」ことを基本方針として、グループ総合力の強化・営業基盤の強化・人材の育成・業務改善の推進といった重点課題に対し具体的な取り組みを行ってまいります。

当社は、平成23年6月1日をもって創立満50周年を迎えることが出ました。これもひとえに株主の皆様をはじめ、関係各位の皆様のご支援の賜と心より感謝いたしております。次の50年も経営の基本方針を大切にし、常に変化に挑戦し続けるための取り組みを行ってまいります。

株主の皆様におかれましては、引き続き尚一層のご支援、ご指導を賜りますようお願い申し上げます。

平成23年6月

代表取締役社長 権田 浩一

連結財務諸表

CONSOLIDATED FINANCIAL STATEMENTS

連結貸借対照表 (要約)

(単位：百万円)

連結損益計算書 (要約)

(単位：百万円)

科目	当期 平成23年3月31日	前期 平成22年3月31日
資産の部		
流動資産	7,472	6,419
現金及び預金	2,334	2,197
受取手形及び売掛金	4,068	3,466
商品及び製品	757	549
仕掛品	44	35
原材料及び貯蔵品	30	39
繰延税金資産	160	-
その他	77	130
固定資産	2,185	2,271
有形固定資産	1,398	1,495
無形固定資産	13	17
投資その他の資産	773	758
1 資産合計	9,658	8,690
負債の部		
流動負債	5,941	5,270
固定負債	2,263	2,333
2 負債合計	8,205	7,604
純資産の部		
株主資本	1,436	1,061
資本金	389	389
資本剰余金	322	322
利益剰余金	752	378
自己株式	△ 28	△ 28
その他の包括利益累計額	16	23
その他有価証券評価差額金	16	23
3 純資産合計	1,452	1,085
負債純資産合計	9,658	8,690

科目	当期 自平成22年4月1日 至平成23年3月31日	前期 自平成21年4月1日 至平成22年3月31日
売上高	16,881	10,596
売上原価	15,170	9,558
売上総利益	1,711	1,037
販売費及び一般管理費	1,379	1,172
営業利益又は営業損失 (△)	331	△ 134
営業外収益	30	49
受取利息及び受取配当金	6	7
受取賃貸料	9	6
その他	14	35
営業外費用	76	77
支払利息	68	71
その他	8	6
経常利益又は経常損失 (△)	286	△ 162
特別利益	63	57
投資有価証券売却益	55	-
役員退職慰労未払金戻入益	-	53
その他	7	4
特別損失	123	1
減損損失	81	1
投資有価証券評価損	20	-
資産除去債務会計基準の適用に伴う影響額	6	-
災害による損失	14	-
その他	0	-
税金等調整前当期純利益又は税金等調整前当期純損失 (△)	226	△ 106
法人税、住民税及び事業税	7	7
法人税等調整額	△ 170	0
少数株主損益調整前当期純利益	389	-
当期純利益又は当期純損失 (△)	389	△ 113
少数株主損益調整前当期純利益	389	-
その他の包括利益	△ 7	-
その他有価証券評価差額金	△ 7	-
包括利益	381	-

1

資産合計
9,658百万円
(前期末比 +967百万円)

前期末に比べ、現金及び預金が137百万円、受取手形及び売掛金が601百万円及び商品及び製品が207百万円増加しました。

2

負債合計
8,205百万円
(前期末比 +600百万円)

前期末に比べ、支払手形及び買掛金が588百万円、社債が209百万円増加しましたが、長期借入金が333百万円減少しました。

3

純資産合計
1,452百万円
(前期末比 +367百万円)

前期末に比べ、利益剰余金が374百万円増加しました。

4

売上高
16,881百万円
(前期末比 +6,285百万円)

販売事業は15,737百万円（前期末比66.8%増）、受託製造事業は1,144百万円（前期末比1.4%減）となりました。

5

営業利益
331百万円
(前期は営業損失 △134百万円)

販売事業は238百万円（前期は営業損失△130百万円）、受託製造事業は56百万円（前期は営業損失△39百万円）となりました。

連結株主資本等変動計算書 当期 (自平成22年4月1日 至平成23年3月31日)

(単位：百万円)

	株主資本					その他の包括利益累計額		純資産合計
	資本金	資本剰余金	利益剰余金	自己株式	株主資本合計	その他有価証券 評価差額金	その他の包括利益 累計額合計	
平成22年3月31日 残高	389	322	378	△ 28	1,061	23	23	1,085
連結会計年度中の変動額								
剰余金の配当			△ 14		△ 14			△ 14
当期純利益			389		389			389
自己株式の取得				△ 0	△ 0			△ 0
株主資本以外の項目の連結会計年度中の変動額 (純額)						△ 7	△ 7	△ 7
連結会計年度中の変動額合計	-	-	374	△ 0	374	△ 7	△ 7	367
平成23年3月31日 残高	389	322	752	△ 28	1,436	16	16	1,452

連結キャッシュ・フロー計算書

(単位：百万円)

科 目	当期	前期
	自平成22年4月1日 至平成23年3月31日	自平成21年4月1日 至平成22年3月31日
営業活動によるキャッシュ・フロー	288	297
投資活動によるキャッシュ・フロー	△ 45	△ 192
財務活動によるキャッシュ・フロー	△ 142	△ 16
現金及び現金同等物に係る換算差額	△ 0	△ 0
現金及び現金同等物の増減額	99	88
現金及び現金同等物の期首残高	1,770	1,681
現金及び現金同等物の期末残高	1,869	1,770

6
営業活動によるキャッシュ・フロー
288百万円
 主な増加要因は、仕入債務の増加588百万円及び税金等調整前当期純利益の増加226百万円など、主な減少要因は、売上債権の増加589百万円及びたな卸資産の増加206百万円などであります。

7
投資活動によるキャッシュ・フロー
△45百万円
 主として定期預金の預入による増加49百万円及び差入保証金の差入れによる増加143百万円の減少要因に対し、投資有価証券の売却による収入131百万円の増加要因によるものであります。

8
財務活動によるキャッシュ・フロー
△142百万円
 主として長期借入金の純減少額333百万円の減少要因に対し、社債の純増加額209百万円の増加要因によるものです。

単体財務諸表

FINANCIAL STATEMENTS

貸借対照表 (要約)

(単位: 百万円)

科目	当期	前期	科目	当期	前期
	平成23年3月31日	平成22年3月31日		平成23年3月31日	平成22年3月31日
資産の部			負債の部		
流動資産	6,681	5,856	流動負債	5,451	5,080
現金及び預金	1,877	1,774	支払手形	2,855	2,373
受取手形	499	264	買掛金	1,829	1,752
売掛金	3,349	2,965	一年内返済予定の長期借入金	508	592
商品	757	546	一年内償還予定の社債	102	40
前払費用	20	16	リース債務	4	2
繰延税金資産	126	-	未払費用	54	41
その他	56	292	未払法人税等	7	6
貸倒引当金	△ 5	△ 3	未払消費税等	35	-
固定資産	1,421	1,501	賞与引当金	50	28
有形固定資産	545	629	関係会社整理損失引当金	-	238
建物	162	172	その他	5	5
土地	372	450	固定負債	1,250	1,162
その他	11	6	社債	147	-
無形固定資産	12	15	長期借入金	740	809
電話加入権	5	5	リース債務	9	7
リース資産	6	9	長期未払金	89	89
投資その他の資産	862	856	繰延税金負債	8	28
投資有価証券	177	295	退職給付引当金	233	218
関係会社株式	120	120	資産除去債務	12	-
差入保証金	532	389	その他	10	10
破産更生債権等	-	14	負債合計	6,702	6,242
その他	32	48	純資産の部		
貸倒引当金	-	△ 11	株主資本	1,384	1,092
資産合計	8,102	7,358	資本金	389	389
			資本剰余金	322	322
			利益剰余金	700	408
			自己株式	△ 28	△ 28
			評価・換算差額等	16	23
			評価・換算差額等	16	23
			純資産合計	1,400	1,115
			負債純資産合計	8,102	7,358

損益計算書 (要約)

(単位: 百万円)

科目	当期	前期
	自平成22年4月1日 至平成23年3月31日	自平成21年4月1日 至平成22年3月31日
売上高	15,710	9,408
売上原価	14,166	8,447
売上総利益	1,543	960
販売費及び一般管理費	1,306	1,091
営業利益又は営業損失(△)	237	△ 130
営業外収益	45	43
受取利息及び受取配当金	6	7
受取賃貸料	19	13
その他	19	23
営業外費用	54	53
支払利息及び社債利息	41	41
賃貸収入原価	5	7
その他	7	3
経常利益又は経常損失(△)	228	△ 141
特別利益	61	0
投資有価証券売却益	55	-
その他	5	0
特別損失	108	2
減損損失	81	0
投資有価証券評価損	20	-
資産除去債務会計準則の適用に伴う影響額	6	-
関係会社整理損失引当金繰入額	-	2
その他	0	-
税引前当期純利益又は税引前当期純損失(△)	181	△ 142
法人税、住民税及び事業税	4	4
法人税等調整額	△ 129	-
当期純利益又は当期純損失(△)	306	△ 147

株主資本等変動計算書 当期 (自平成22年4月1日 至平成23年3月31日)

(単位: 百万円)

	株主資本								自己株式	株主資本 合計	評価・換算差額等		純資産 合計
	資本金	資本剰余金		利益剰余金			自己株式	株主資本 合計			その他有価証券 評価差額金	評価・換算 差額等合計	
		資本準備金	資本剰余金 合計	利益準備金	その他利益剰余金 別途積立金	利益剰余金 合計							
平成22年3月31日 残高	389	322	322	24	670	△ 286	408	△ 28	1,092	23	23	1,115	
事業年度中の変動額													
剰余金の配当						△ 14	△ 14		△ 14			△ 14	
当期純利益						306	306		306			306	
自己株式の取得								△ 0	△ 0			△ 0	
株主資本以外の項目の 事業年度中の変動額 (純額)										△ 7	△ 7	△ 7	
事業年度中の変動額合計	-	-	-	-	-	292	292	△ 0	292	△ 7	△ 7	284	
平成23年3月31日 残高	389	322	322	24	670	5	700	△ 28	1,384	16	16	1,400	

会社の概況 (平成23年3月31日現在)

COMPANY PROFILE

■会社概要

設立年月日	昭和36年6月1日
資本金	389,928千円
主な事業内容	空気圧機器、同応用機器類、工作機械、電気機器、電子機器その他工具類の売買及び輸出入
従業員	連結272名

■役員 (平成23年4月1日現在)

取締役社長 (代表取締役)	権田浩一	内外エレクトロニクス株式会社代表取締役社長
取締役	高階秀俊	西日本営業部長
取締役	茨田 満	東日本営業部担当、資材調達部担当、品質保証部担当 内外エレクトロニクス株式会社常務取締役
取締役	米澤秀記	管理部長
常勤監査役	齋藤安宣	内外エレクトロニクス株式会社監査役
監査役	浅野謙一	弁護士
監査役	松村俊夫	公認会計士

(注) 監査役齋藤安宣、浅野謙一、松村俊夫の各氏は、社外監査役であります。

■連結子会社

会社名	資本金	当社の持株比率	主要な事業内容
内外エレクトロニクス株式会社	90百万円	100%	半導体・FPD製造装置等の組立及び保守メンテナンス等

(注) 内外テクノシステムズ株式会社は、平成23年2月18日付にて清算終了しております。

■海外子会社 (平成23年4月29日設立)

会社名	資本金	当社の持株比率	主要な事業内容
納宜伽義機材(上海)商贸有限公司	60百万円	100%	機械電子設備及びその部品並びに計測計装機器の卸売、輸出入、代理事業。上記に関するコンサルティング、アフターサービスと関連付帯サービスの提供

■営業所等 (平成23年5月1日現在)

本社	甲府営業所	鹿児島営業所
北上営業所	京都営業所	宮城物流センター
仙台営業所	大阪営業所	福島物流センター
東京営業所	鳥栖営業所	九州物流センター
相模原営業所	熊本営業所	

■株式の状況

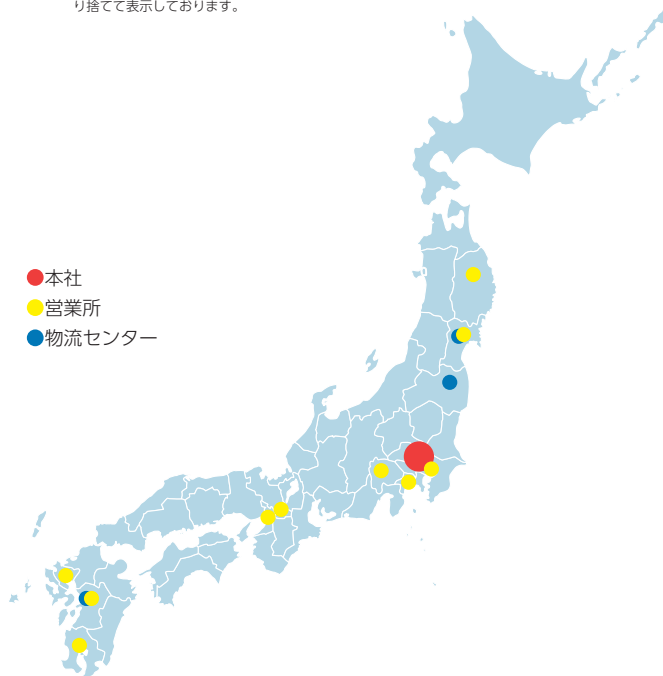
発行可能株式総数	17,000,000株
発行済株式の総数	5,072,000株
株主数	607名

(注) 前期末に比し3名増加いたしました。

■大株主 (上位10名)

株主名	持株数(株)	持株比率(%)
権田浩一	770,000	15.82
内外テック社員持株会	349,200	7.17
権田益美	277,000	5.69
大塚久子	263,880	5.42
権田祐実	156,000	3.20
権田雄大	156,000	3.20
副島真由美	149,040	3.06
株式会社東京都民銀行	148,000	3.04
SMC株式会社	120,000	2.46
高津伝動精機株式会社	100,000	2.05

(注) 1. 当社は自己株式を206,576株保有しておりますが、上記大株主からは除いております。
2. 持株比率は自己株式(206,576株)を控除して計算しております。また、小数点第3位以下を切り捨てて表示しております。



株主メモ

事業年度	4月1日から翌年3月31日まで
配当金受領株主確定日	剰余金の配当 3月31日 なお中間配当を実施するときの株主確定日は 9月30日
定時株主総会	6月
単元株式数	1,000株
基準日	3月31日
公告方法	その他臨時に必要があるときは、あらかじめ公告いたします。 当社のホームページ (http://www.naigaitec.co.jp) に掲載 します。ただし、電子公告によることができない事故その他の やむを得ない事由が生じたときは、日本経済新聞に掲載します。
株主名簿管理人	東京都中央区八重洲一丁目2番1号 みずほ信託銀行株式会社
同事務取扱場所	東京都中央区八重洲一丁目2番1号 みずほ信託銀行株式会社 本店証券代行部

	証券会社に口座をお持ちの場合	特別口座の場合
郵便物送付先		〒168-8507 東京都杉並区和泉2-8-4 みずほ信託銀行株式会社 証券代行部
電話お問い合わせ先	お取引の証券会社になります。	0120-288-324 (フリーダイヤル)
お取扱店※		みずほ信託銀行株式会社 全国本支店 みずほインバスターズ証券株式会社 全国本支店
ご注意	未払配当金の支払、支払明細発行については、右の「特別口座の場合」の郵便物送付先・電話お問い合わせ先・お取扱店をご利用ください。	単元未満の買取・買増以外の株式売買はできません。

※未払配当金のみ、株式会社みずほ銀行 全国本支店でもお取扱いいたします。



内外テック株式会社

〒154-0024 東京都世田谷区三軒茶屋二丁目11番22号
サンタワーズセンタービル7階
管理部 総務グループ 電話 (03) 5433-1123

