



ファインテクノロジーで未来を拓く

NaigaiTEC 内外テック株式会社

JASDAQ・コード3374

平成19年3月期 決算説明会

平成19年5月30日

平成19年3月期 決算概況

常務取締役 中田 治

1. 連結 平成19年3月期の概況

単位:百万円

連 結	18/3期		19/3期		19/3期		前年同期比	対予想比
	実績		11/7発表予想		実績			
	金額	構成比	金額	構成比	金額	構成比		
売 上 高	18,278	100.0%	21,100	100.0%	21,693	100.0%	+18.7%	+2.8%
販 売 事 業	15,626	85.5%	19,000	90.0%	19,441	89.6%	+24.4%	+2.3%
受託製造事業	2,652	14.5%	2,100	10.0%	2,251	10.4%	-15.1%	+7.2%
売 上 原 価	16,372	89.6%	18,779	89.0%	19,293	88.9%	+17.8%	+2.7%
売 上 総 利 益	1,905	10.4%	2,321	11.0%	2,399	11.1%	+25.9%	+3.4%
販売費及び一般管理費	1,543	8.4%	1,668	7.9%	1,692	7.8%	+9.6%	+1.5%
営 業 利 益	361	2.0%	653	3.1%	707	3.3%	+95.4%	+8.3%
経 常 利 益	287	1.6%	540	2.6%	688	3.2%	+139.5%	+27.5%
特 別 損 益	▲ 9	0.0%	-	-	9	0.0%	-	-
当 期 純 利 益	154	0.8%	310	1.5%	312	1.4%	+102.5%	+1.0%

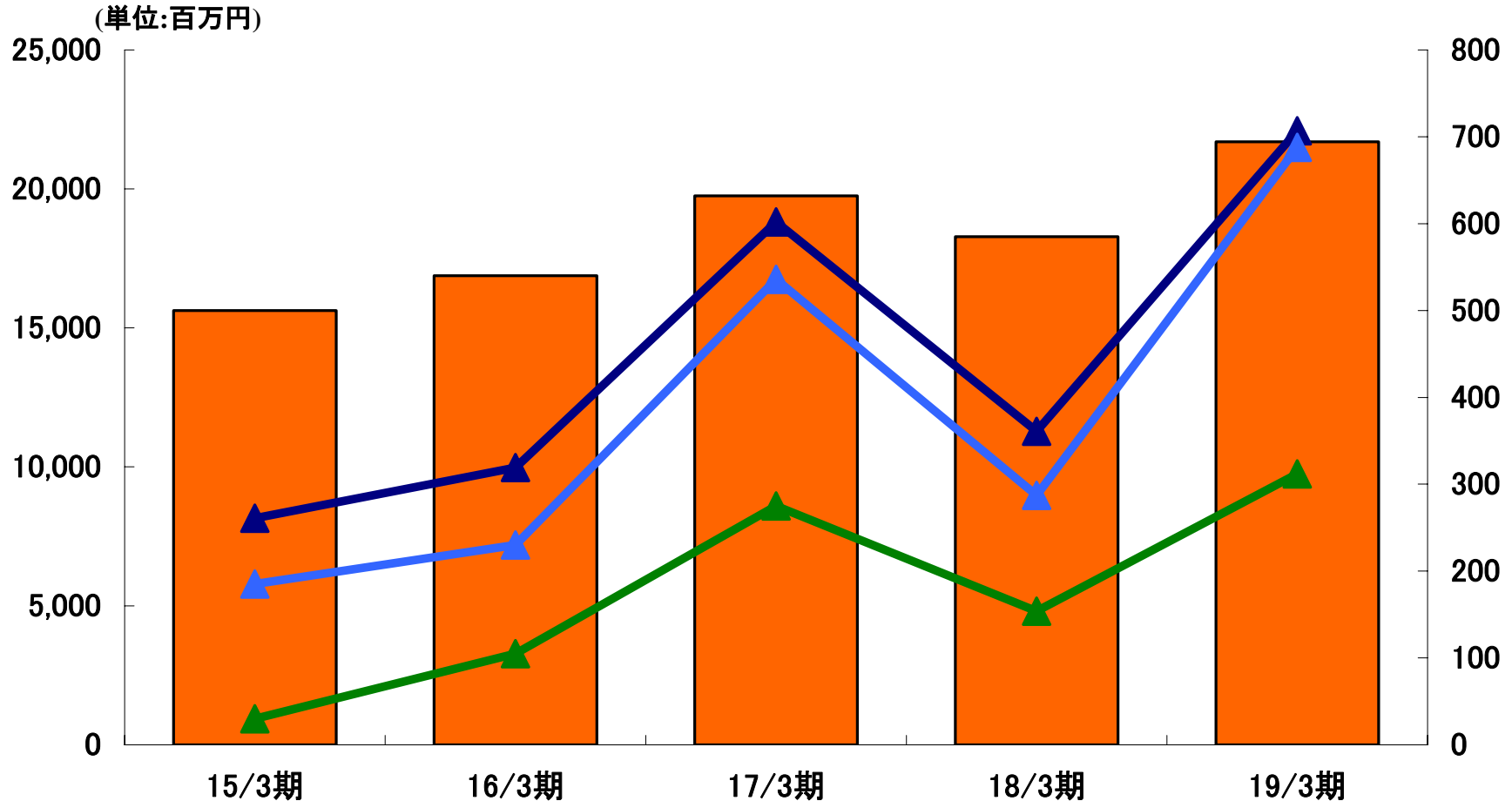
売 上 高	半導体メーカー、半導体製造装置メーカーの業況堅調
売 上 総 利 益	原価改善
営 業 利 益	売上高増加、売上総利益率改善
経 常 利 益	有利子負債圧縮、公開関連費用解消
当 期 純 利 益	固定資産・投資有価証券売却益、法人税等調整額増

2. 個別 平成19年3月期の概況

単位:百万円

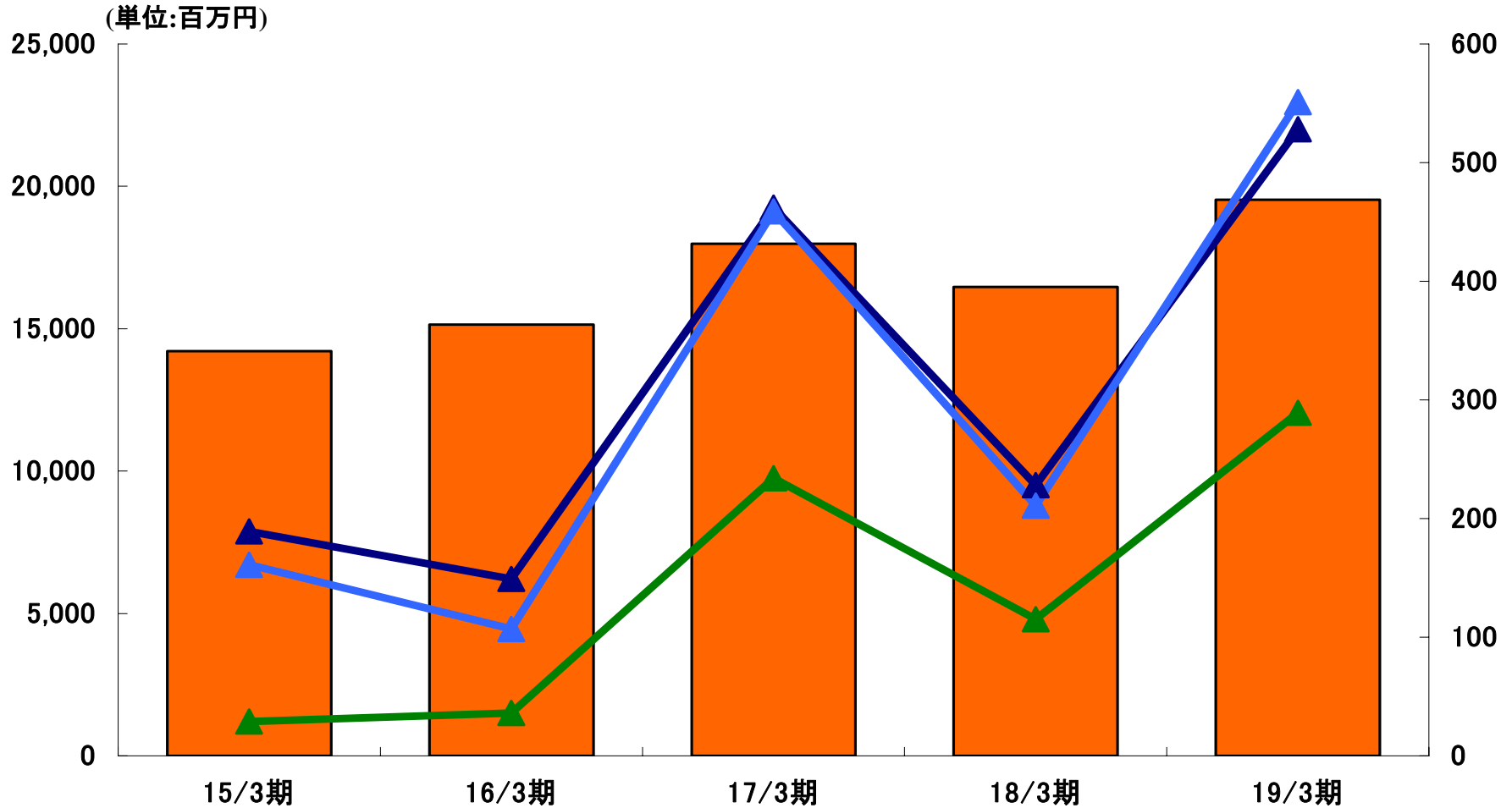
個 別	18/3期		19/3期		19/3期		前年同期比	対予想比
	実績		11/7発表予想		実績			
	金額	構成比	金額	構成比	金額	構成比		
売 上 高	16,463	100.0%	19,200	100.0%	19,525	100.0%	+18.6%	+1.7%
売 上 原 価	14,808	89.9%	17,318	90.2%	17,532	89.8%	+18.4%	+1.2%
売 上 総 利 益	1,655	10.1%	1,882	9.8%	1,993	10.2%	+20.4%	+5.9%
販売費及び一般管理費	1,426	8.7%	1,480	7.7%	1,464	7.5%	+2.7%	-1.0%
営 業 利 益	228	1.4%	402	2.1%	528	2.7%	+130.9%	+31.4%
経 常 利 益	211	1.3%	380	2.0%	551	2.8%	+160.9%	+45.2%
特 別 損 益	▲ 4	0.0%	-	-	9	0.0%	-	-
当 期 純 利 益	115	0.7%	220	1.1%	289	1.5%	+151.3%	+31.6%

3. 連結 5期業績推移



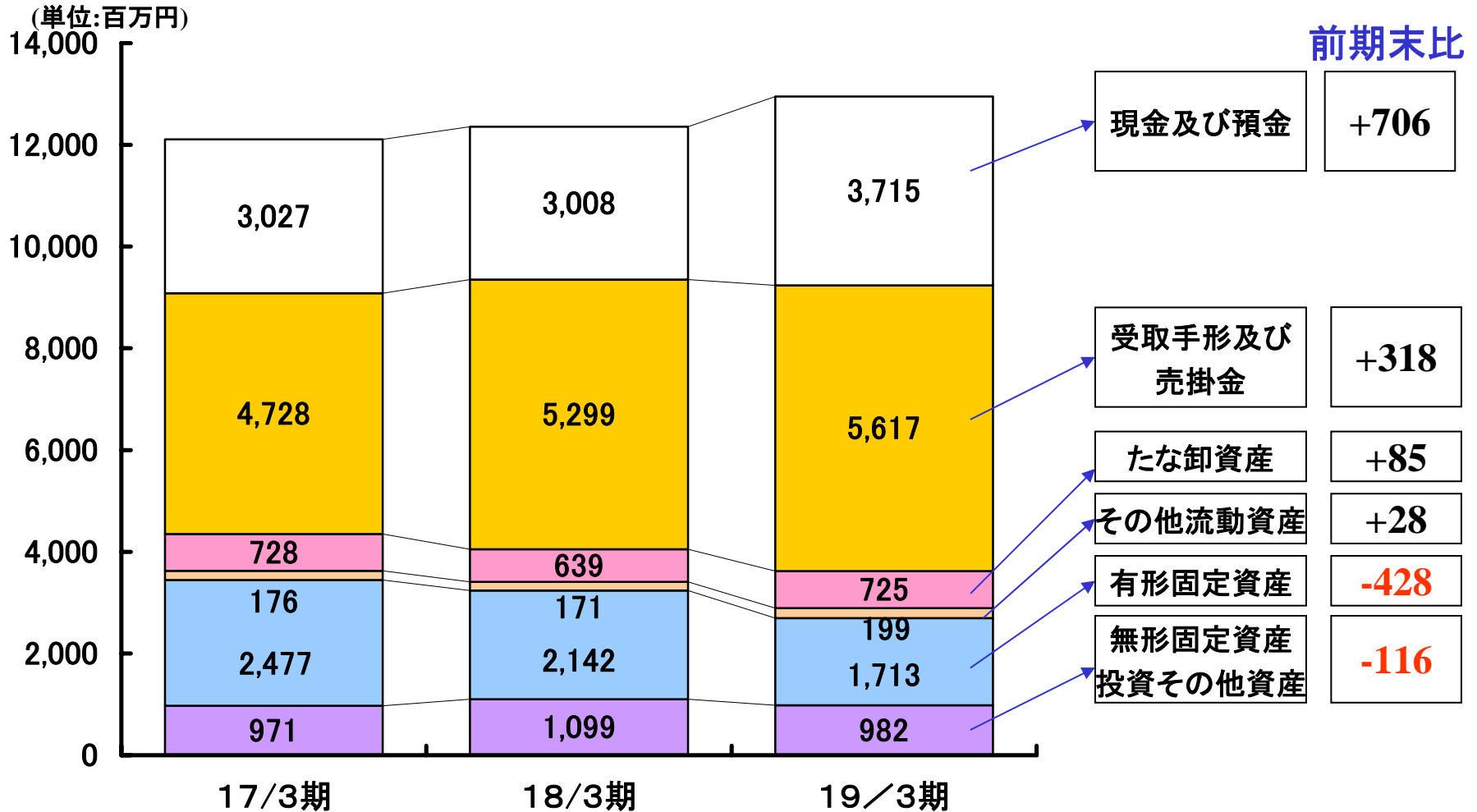
連結	15/3期	16/3期	17/3期	18/3期	19/3期
売上高	15,623	16,877	19,746	18,278	21,693
営業利益	261	319	602	361	707
経常利益	185	230	536	287	688
当期純利益	30	105	275	154	312

4. 個別 5期業績推移



個別		15/3期	16/3期	17/3期	18/3期	19/3期
	売上高	14,214	15,142	17,980	16,463	19,525
	営業利益	189	149	462	228	528
	経常利益	161	107	459	211	551
	当期純利益	29	36	234	115	289

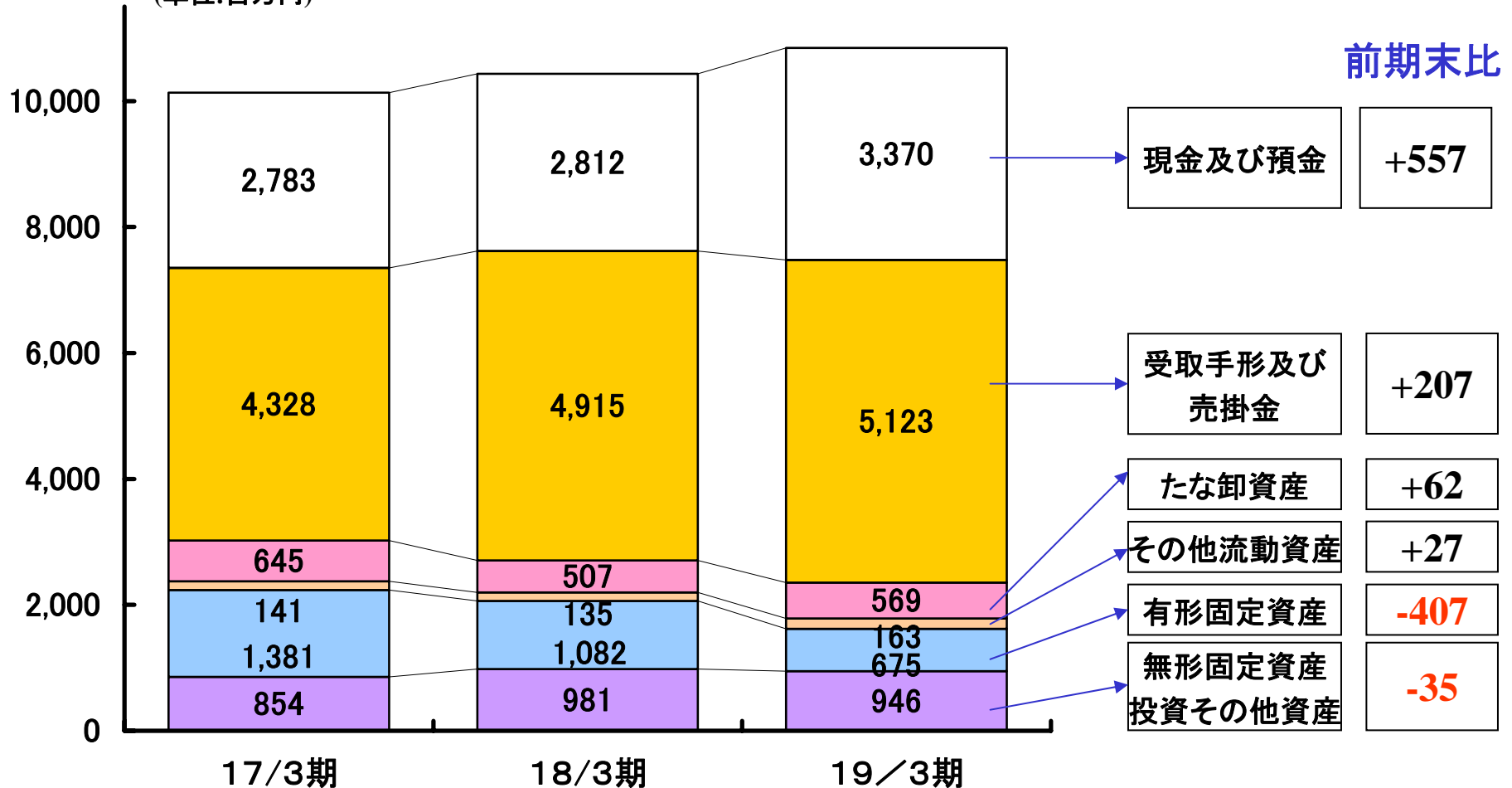
5. 連結 資産の部推移



現金及び預金	+706	売上の増加
受取手形及び売掛金	+318	売上の増加 3月末決済休日分残(+32)
たな卸資産	+85	受注増加に伴う増加
有形固定資産	-428	固定資産売却(-396) 減価償却費(-75)
無形固定資産・投資その他の資産	-116	株式売却・株式等評価差額金(-138) 差入保証金(+22)

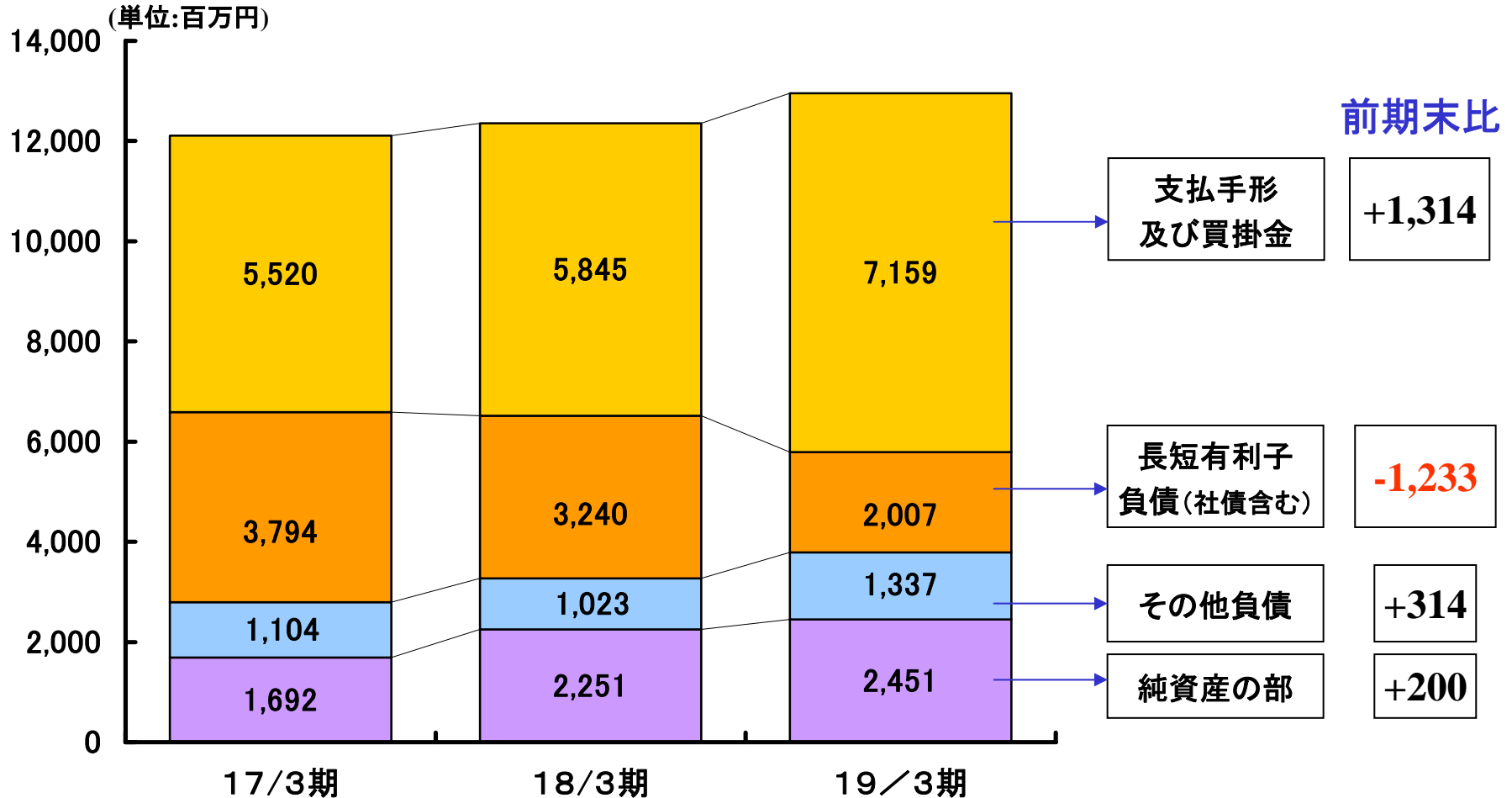
6. 個別 資産の部推移

(単位:百万円)



現金及び預金	+557	売上の増加
受取手形及び売掛金	+207	売上の増加 3月末決済休日分残(+32)
たな卸資産	+62	受注増加に伴う増加
有形固定資産	-407	固定資産売却等(-396) 減価償却費(-32)
無形固定資産・投資その他の資産	-35	株式売却・株式等評価差額金(-138) 子会社株式(+50) 子会社貸付(+15) 差入保証金(+22)

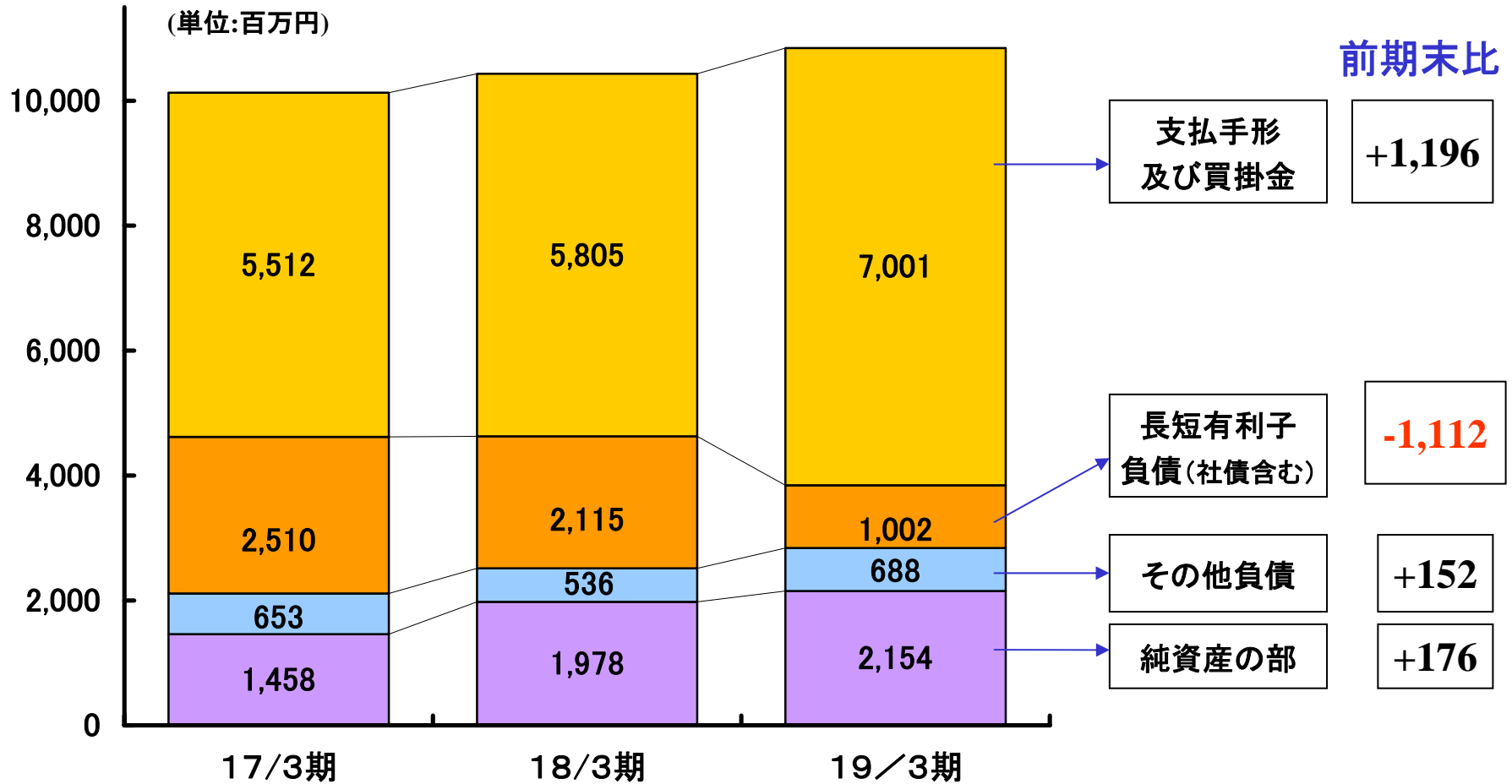
7. 連結 負債・純資産の部推移



支払手形及び買掛金	+1,314	仕入増加 3月末決済休日分残(+557)
長期短期有利子負債	-1,233	長期借入金返済(-1,133) 社債償還(-300)
その他負債	+314	未払法人税等・消費税(+199)引当金(+80)
純資産の部	+200	利益剰余金(+274)株式評価差額金(-74)

※「資本の部」を、「純資産の部」として表記。

8. 個別 負債・純資産の部推移



支払手形及び買掛金	+1,196	仕入増加 3月末決済休日分残(+556)
長期短期有利子負債	-1,112	長期借入金返済(-832) 社債償還(-300)
その他負債	+152	未払法人税等・消費税(+140)各引当金(+23)
純資産の部	+176	利益剰余金(+251)株式評価差額金(-74)

※「資本の部」を、「純資産の部」として表記。

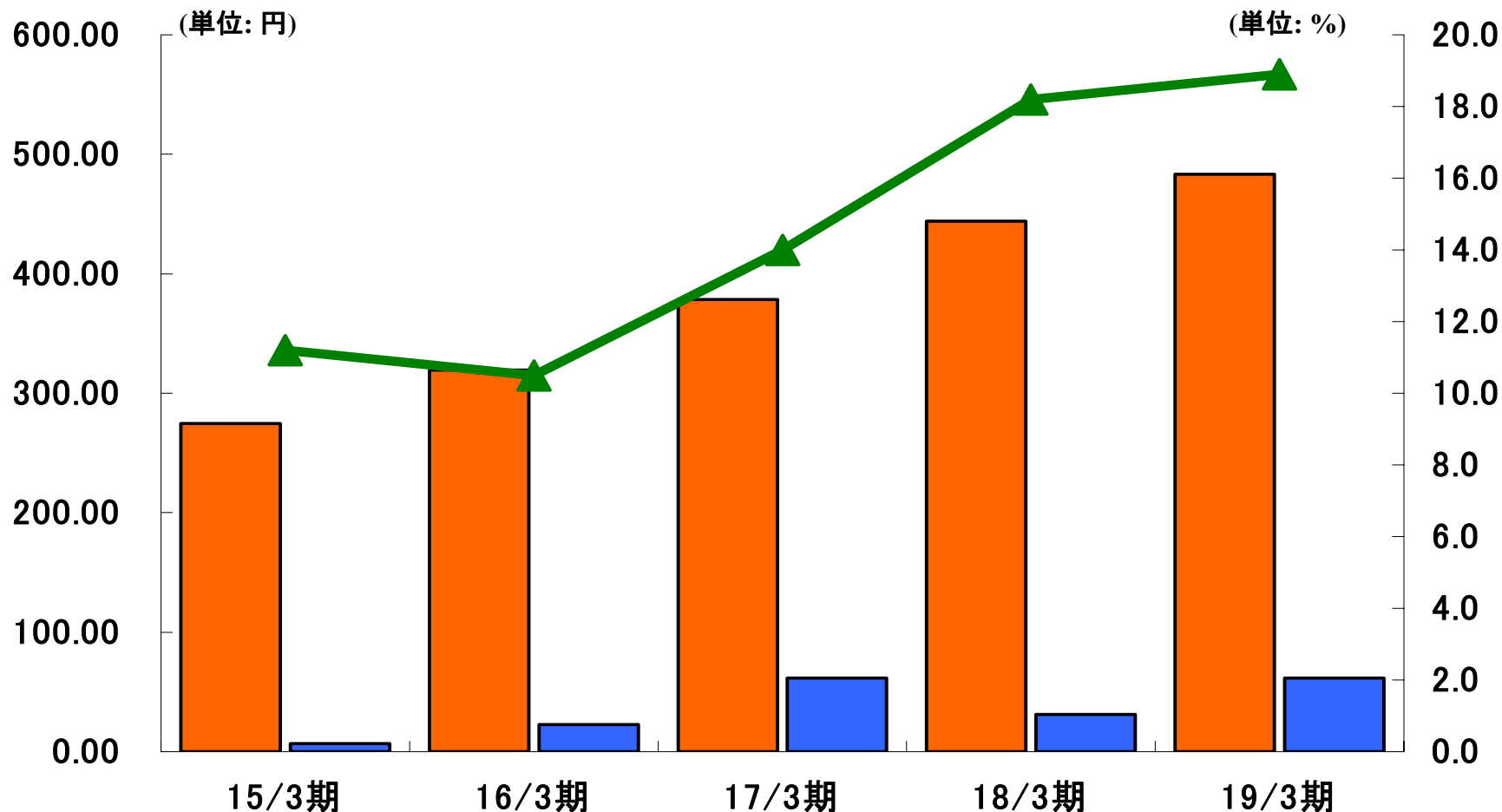
9. 連結 財務分析(キャッシュ・フロー)

単位:百万円

連結キャッシュ・フロー	17/3期	18/3期	19/3期
営業活動によるキャッシュ・フロー	▲ 474	17	1,626
税金等調整前当期純利益	540	277	698
減価償却費	93	84	75
売上債権・たな卸資産・仕入債務の増減	▲ 1,070	▲ 147	913
その他	▲ 38	▲ 197	▲ 61
投資活動によるキャッシュ・フロー	50	268	390
投資有価証券、子会社株式の取得・売却	71	52	50
固定資産等の取得・売却	▲ 28	199	327
その他	7	16	12
財務活動によるキャッシュ・フロー	▲ 540	▲ 267	▲ 1,271
有利子負債の増減	▲ 518	▲ 553	▲ 1,233
配当金	▲ 22	▲ 22	▲ 38
その他	-	308	-
現金及び現金同等物に係る換算差額	0	0	0
現金及び現金同等物の増減額(減少:▲)	▲ 963	18	744
現金及び現金同等物の期首残高	3,771	2,807	2,825
現金及び現金同等物の期末残高	2,807	2,825	3,570

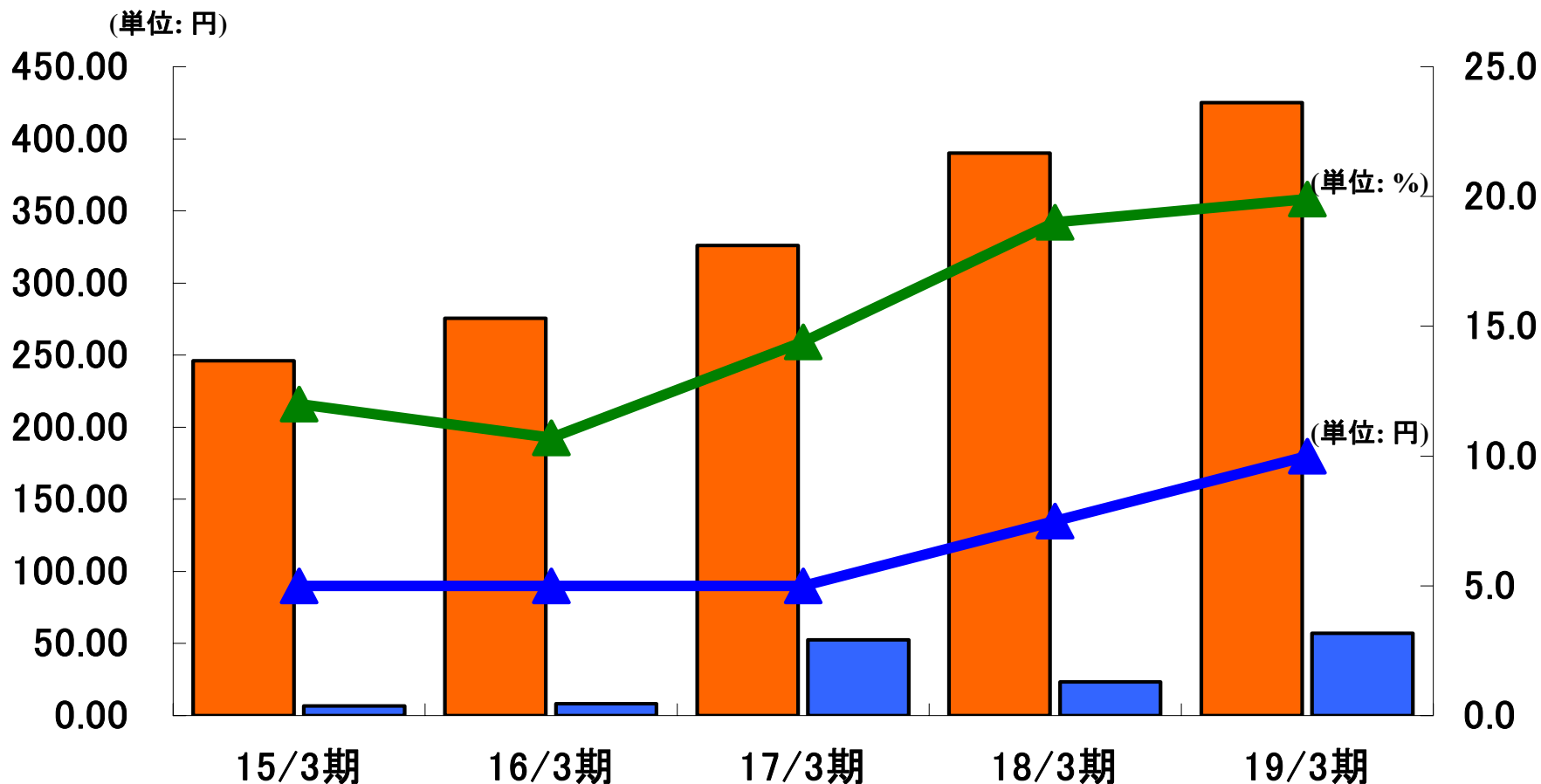
税金等調整前当期純利益、仕入債務の増加や固定資産の売却等の増加要因により、フリーキャッシュフローが増加。

10. 主な経営指標の推移(連結)



連結	15/3期	16/3期	17/3期	18/3期	19/3期
一株当たり純資産(円)	274.74	319.60	378.37	443.93	483.37
一株当たり当期純利益金額(円)	6.73	22.59	61.69	31.21	61.72
自己資本比率(%)	11.2	10.5	14.0	18.2	18.9

11. 主な経営指標の推移 (個別)



個別	15/3期	16/3期	17/3期	18/3期	19/3期
一株当たり純資産(円)	246.23	275.70	326.16	390.13	424.94
一株当たり当期純利益金額(円)	6.60	8.09	52.49	23.26	57.08
自己資本比率(%)	12.0	10.7	14.4	19.0	19.9
一株当たり配当金額(円)	5.0	5.0	5.0	7.5	10.0

平成20年3月期の予想

代表取締役社長 権田浩一

12. 連結 平成20年3月期の見通し

単位:百万円

連 結	19/3期	20/3期 (予想)			前年同期比
	実績	上期	下期	通期	
売 上 高	21,693	10,600	11,100	21,700	+0.0%
販売事業	19,441	9,653	9,804	19,457	+0.1%
受託製造事業	2,251	946	1,296	2,242	-0.4%
売 上 原 価	19,293	9,517	9,829	19,347	+0.3%
売 上 総 利 益	2,399	1,082	1,270	2,352	-2.0%
販売費及び一般管理費	1,692	872	870	1,742	+3.0%
営 業 利 益	707	210	400	610	-13.7%
経 常 利 益	688	190	370	560	-18.7%
特 別 損 益	9	-	-	-	-
当 期 純 利 益	312	100	220	320	+2.2%
1株当たり当期純利益(単位:円)	61.72	19.72	43.38	63.10	+2.2%

<平成20年3月期の見通し>

- ・ 受託製造事業は、第二四半期より受注増加が見込まれる。
- ・ コストダウン圧力による収益圧迫
- ・ 内部統制システム推進等による費用増
- ・ 本社ビル賃貸物件切替による固定費用の増

13. 個別 平成20年3月期の見通し

単位:百万円

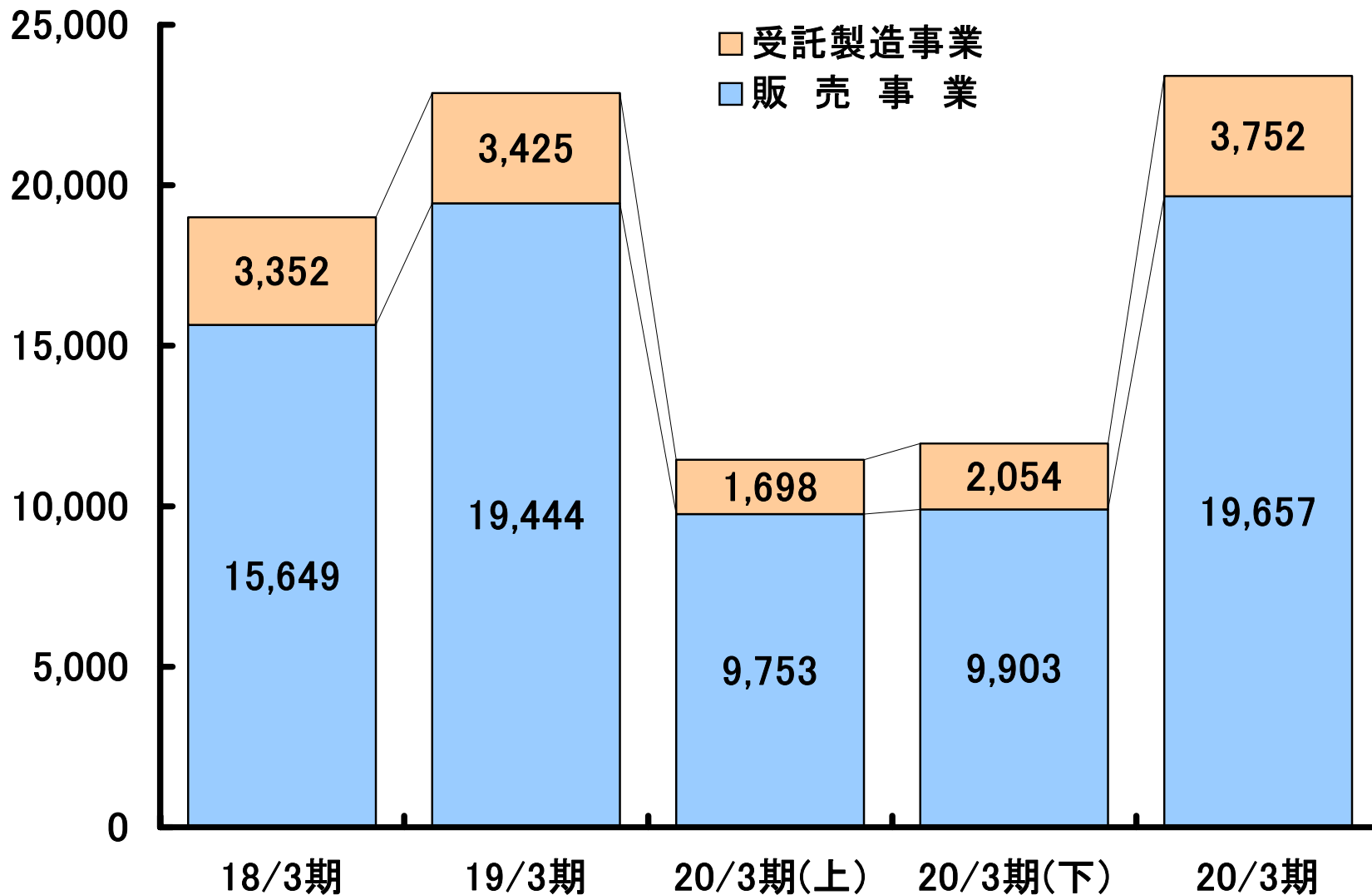
個 別	19/3期	20/3期 (予想)			前年同期比
	実績	上期	下期	通期	
売 上 高	19,525	9,700	9,900	19,600	+0.4%
売 上 原 価	17,532	8,739	8,914	17,653	+0.7%
売 上 総 利 益	1,993	960	985	1,946	-2.3%
販売費及び一般管理費	1,464	750	775	1,526	+4.2%
営 業 利 益	528	210	210	420	-20.5%
経 常 利 益	551	220	210	430	-22.1%
特 別 損 益	9	-	-	-	-
当 期 純 利 益	289	130	120	250	-13.6%
1株当たり当期純利益(単位:円)	57.08	25.64	23.66	49.30	-13.6%

<平成20年3月期の見通し>

- ・ コストダウン圧力による収益圧迫
- ・ 内部統制システム推進等による費用増
- ・ 本社ビル賃貸物件切替による固定費用の増

14. セグメント別売上推移と予想

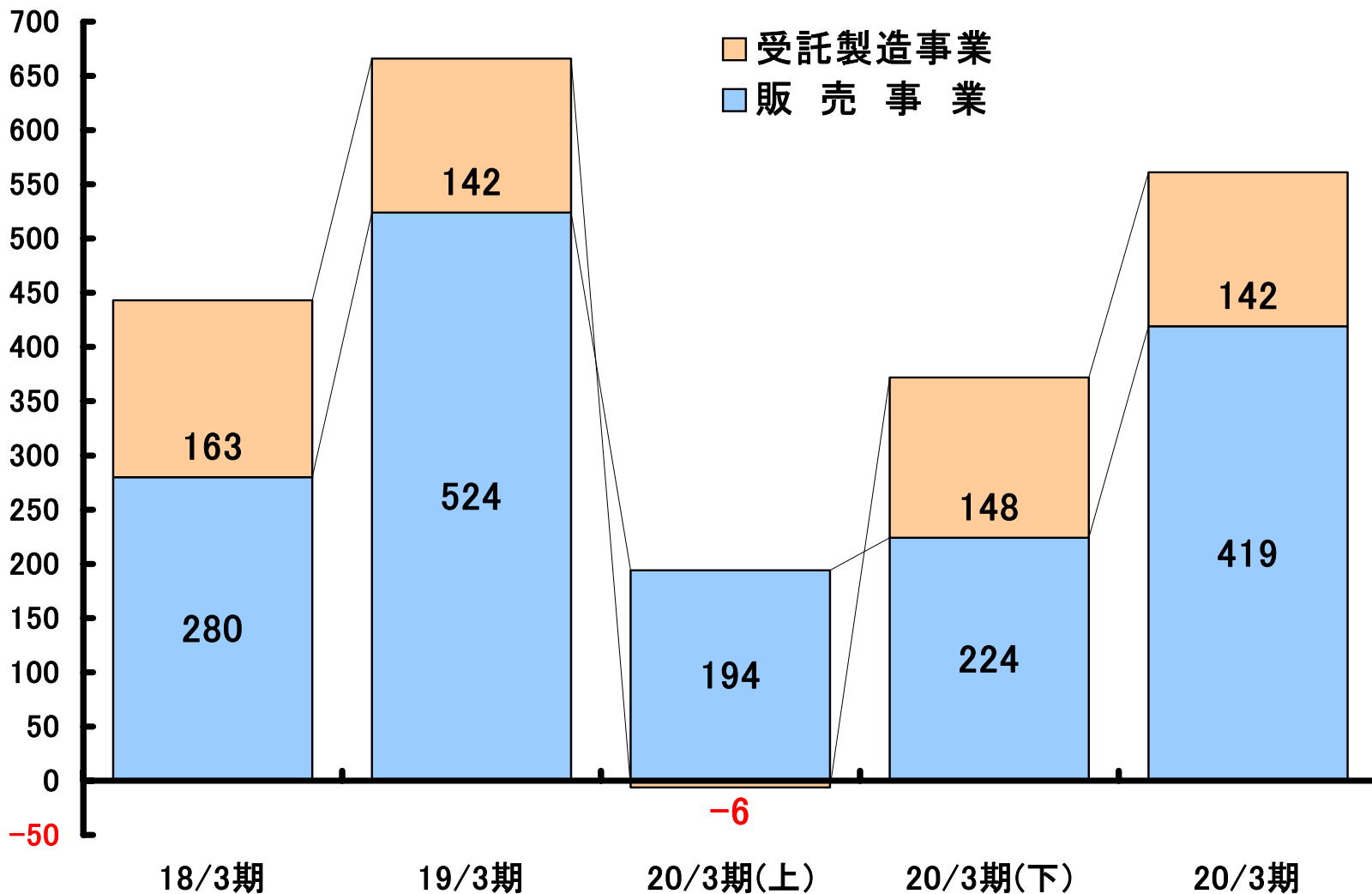
(単位:百万円)



注) 内外テック㈱の受託製造部門を内外テクノシステムズ㈱に業務移管(H18.6.1)となり、過年度分を含め連結単純合算よりセグメント内取引を消去した内容で表示しております。

15. セグメント別営業利益推移と予想

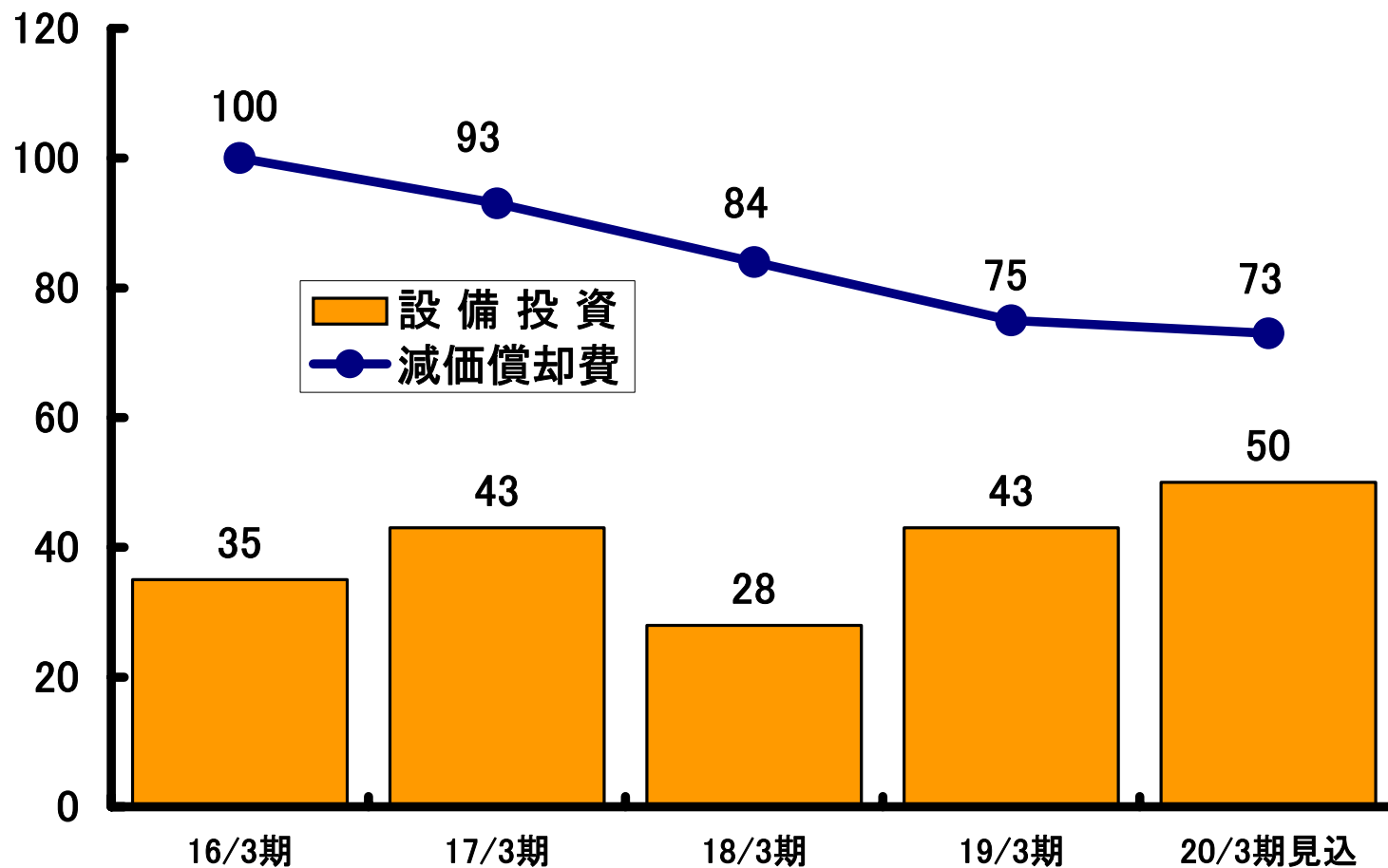
(単位:百万円)



注) 内外テック㈱の受託製造部門を内外テクノシステムズ㈱に業務移管(H18.6.1)となり、過年度分を含め連結単純合算よりセグメント内取引を消去した内容で表示しております。

16. 連結 設備投資・減価償却費の推移と見込

(単位:百万円)



経営課題と事業の方向性 (進捗状況)

17. 事業戦略の再構築 (進捗状況)

H18/3 決算説明会

1. 半導体市場に対する依存率を3年で70%までに下げる。

2. 受託製造セグメント(MDMS)を3年で50億円まで拡大

Mechatronics Design & Manufacturing Services

装置メーカーの設計から製作・設置までの一貫した機能を受託する。

3. 独自技術による自社製品の開発。
内外テクノシステムズ(株)
H18/6/1設立予定

H18/9 中間決算説明会

1. 西日本地区を重点に、半導体以外の顧客開拓を開始
(一般産業機械・自動車)

2. 外部開放型の製造管理システム構築開始(MDMS)
今期受託製造の伸び
売上 **107.7%** 予測
営業利益 **144.2%** 予測

3. 内外テクノシステムズ(株) H18/6/1設立
大型セラミックス板の受注活動開始
ガラス基板の研削技術の確立

H19/3 決算

1. 九州地区の自動車メーカーの取込み(H19/4以降の伸びを期待)
全体としては、依存率変わらず
アライアンスに関しては進捗無し

2. 売上 **102.9%**
営業利益 **87.1%**



一部顧客の設備投資延期
ガラス基板研削装置等への開発
費用先行

3. 内外テクノシステムズ(株)
展示会出品
第36回 インターネフコン
第17回 ファインテック
ガラス基板の研削装置製作

18. FINETECH JAPAN 出展状況

第17回 FINETECH JAPAN / Display2007 は
過去最多の出展社数にて、盛大に開催されました。

日本をはじめ、韓国・台湾・中国のパネルメーカー・パネルユーザーの方やFPD業界の関係者で、会場は埋めつくされました。



平成19年4月11日～13日
東京ビッグサイト
主催者のホームページに紹介されました。

当社ブース来客数 582名
(インターネット比179名増)

19. 今後の事業戦略

主要顧客の大幅な状況変化

- A社: 宮城地区に新工場 (2010/4竣工)
開発・製造を集約した一貫体制
ロジスティック・サプライチェーン強化
- B社: 生産拠点を再配置
後補充生産方式のさらなる推進

半導体+FPD+ α

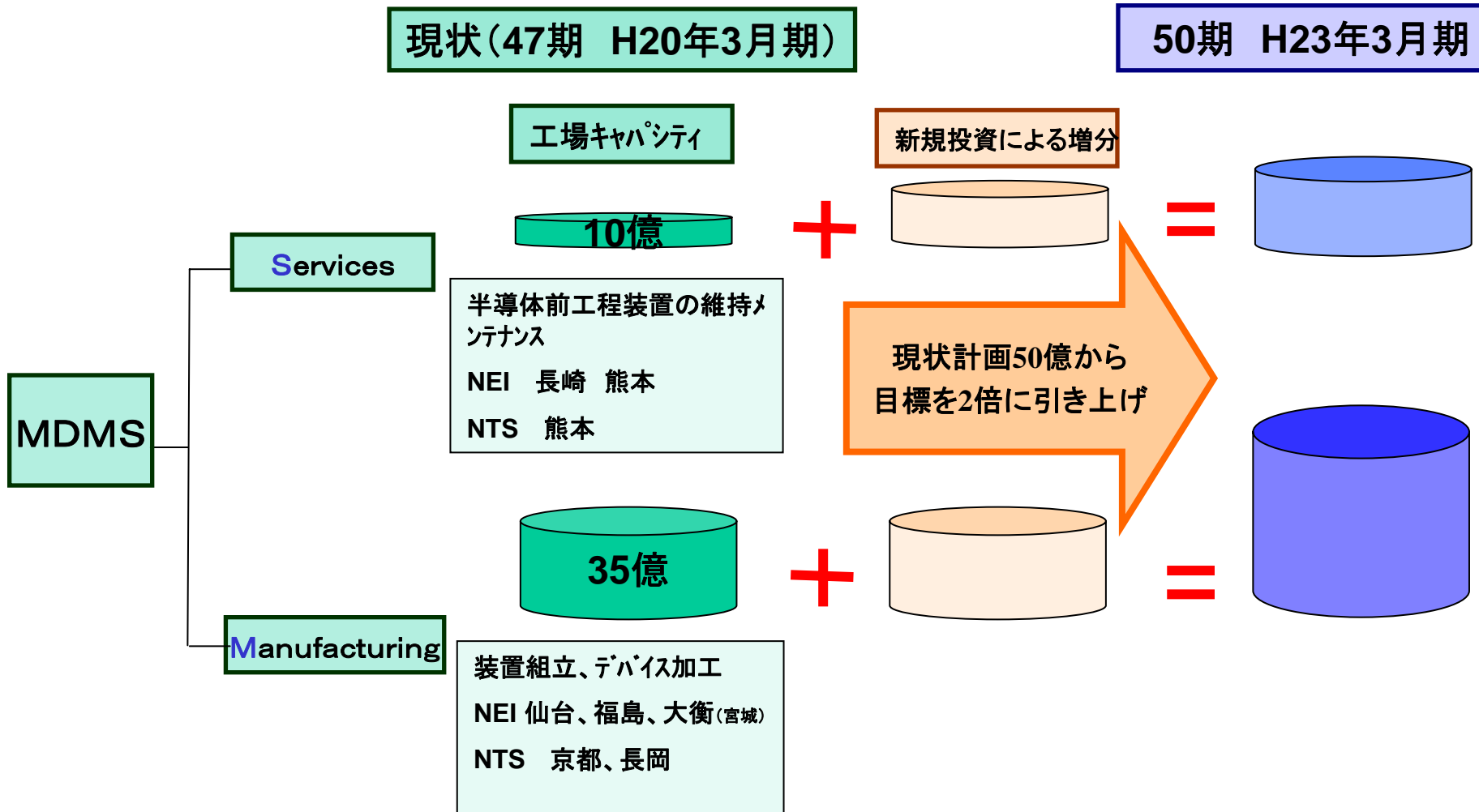
太陽電池市場の急拡大

当社の対応

MDMS
(受託製造)
へ特化

積極的な工場
設備投資

20. 中期経営計画の策定(H20/3月期上期発表予定)



Mechatronics Design & Manufacturing Services



ファインテクノロジーで未来を拓く

NaigaiTEC

本日はありがとうございました。

- ・ 本資料はH19年3月期決算及びH20年3月期の予想及び今後の経営戦略等に関する情報の提供を目的としたものであり、当社が発行する有価証券の投資を勧誘することを目的としたものではありません。
- ・ 本資料に記載された意見、計画、予測等は、資料作成時点での当社の判断であり、その実現・達成を保証、約束するものではなく、また、その情報の正確性、完全性を保証、約束するものではありません。
- ・ 本資料に記載された内容は、予告なしに変更されることがあります。