



ファインテクノロジーで未来を拓く

NaigaiTEC 内外テック株式会社

JASDAQ・コード3374

2009年3月期 決算説明会

2009年5月27日

2009年3月期 決算概況

1. 連結 2009年3月期の概況

単位:百万円

連 結	2008/3期		2009/3期		前年増減額	前年増減率
	実績		実績			
	金額	構成比	金額	構成比		
売 上 高	19,881	100.0%	13,736	100.0%	-6,145	-30.9%
販売事業	17,730	89.2%	11,754	85.6%	-5,975	-33.7%
受託製造事業	2,151	10.8%	1,982	14.4%	-169	-7.9%
売 上 原 価	17,866	89.9%	12,540	91.3%	-5,326	-29.8%
売 上 総 利 益	2,015	10.1%	1,196	8.7%	-819	-40.7%
販売費及び一般管理費	1,709	8.6%	1,568	11.4%	-141	-8.3%
営 業 利 益	305	1.5%	-372	-	-677	-
経 常 利 益	310	1.6%	-411	-	-721	-
特 別 損 益	9	0.0%	-433	-	-443	-
当 期 純 利 益	123	0.6%	-1,156	-	-1,279	-

売 上 高	半導体メーカーの設備投資が延期、凍結
売 上 総 利 益	大幅な売上の減少、コストダウン要求
営 業 利 益	固定費等大幅なコスト削減を実施
経 常 利 益	支払利息の増加
当 期 純 利 益	事業再編損失(3億89百万円)、繰延税金資産の取崩(3億円)

2.個別 2009年3月期の概況

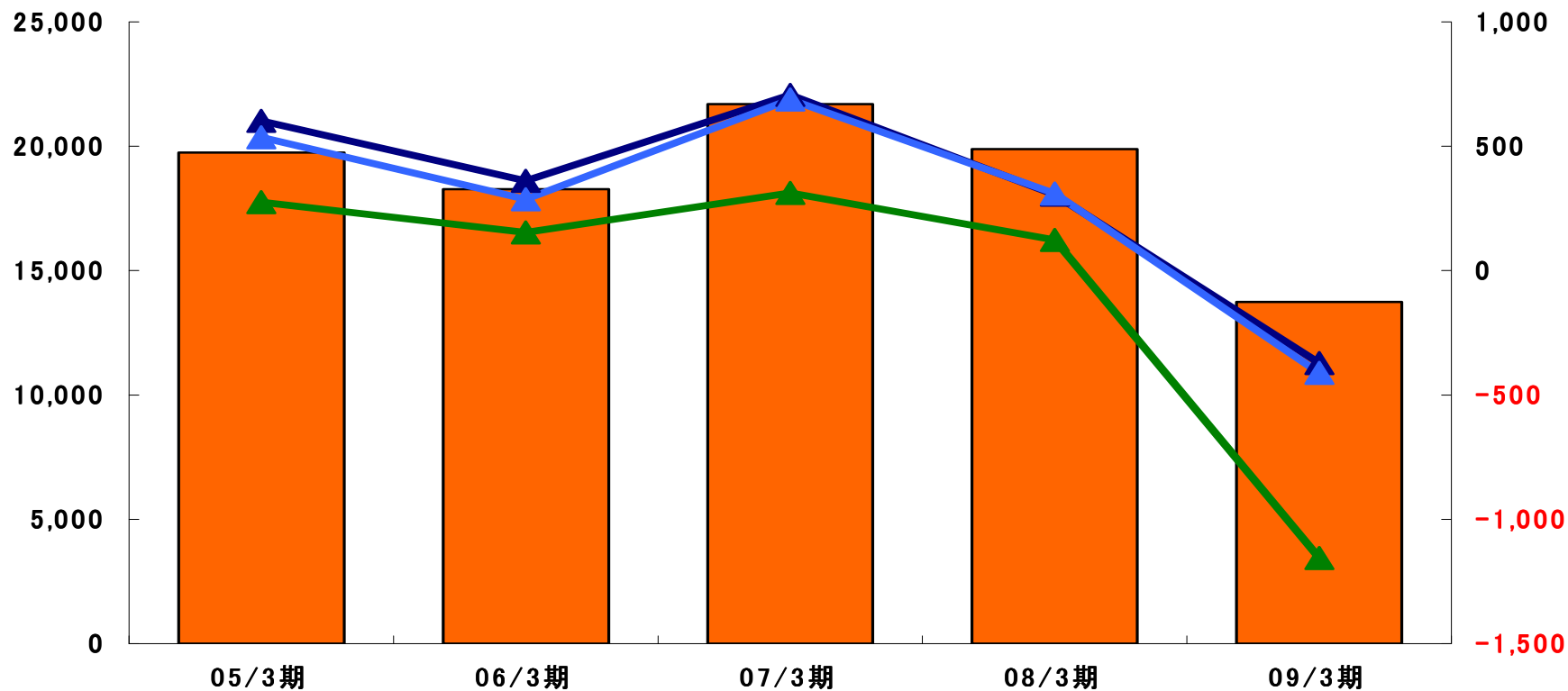
単位:百万円





個 別	2008/3期		2009/3期		前年増減額	前年増減率
	実績		実績			
	金額	構成比	金額	構成比		
売 上 高	17,773	100.0%	11,823	100.0%	-5,949	-33.5%
売 上 原 価	15,970	89.9%	10,663	90.2%	-5,307	-33.2%
売 上 総 利 益	1,802	10.1%	1,160	9.8%	-641	-35.6%
販売費及び一般管理費	1,462	8.2%	1,391	11.8%	-70	-4.8%
営 業 利 益	340	1.9%	-230	-	-570	-
経 常 利 益	386	2.2%	-217	-	-604	-
特 別 損 益	-171	-	-360	-	-189	-
当 期 純 利 益	51	0.3%	-723	-	-774	-

当 期 純 利 益	関係会社整理損失引当金繰入額(1億84百万円)、事業再編損失(1億67百万円)、繰延税金資産の取崩(1億38百万円)
-----------	--

3. 連結 5期業績推移

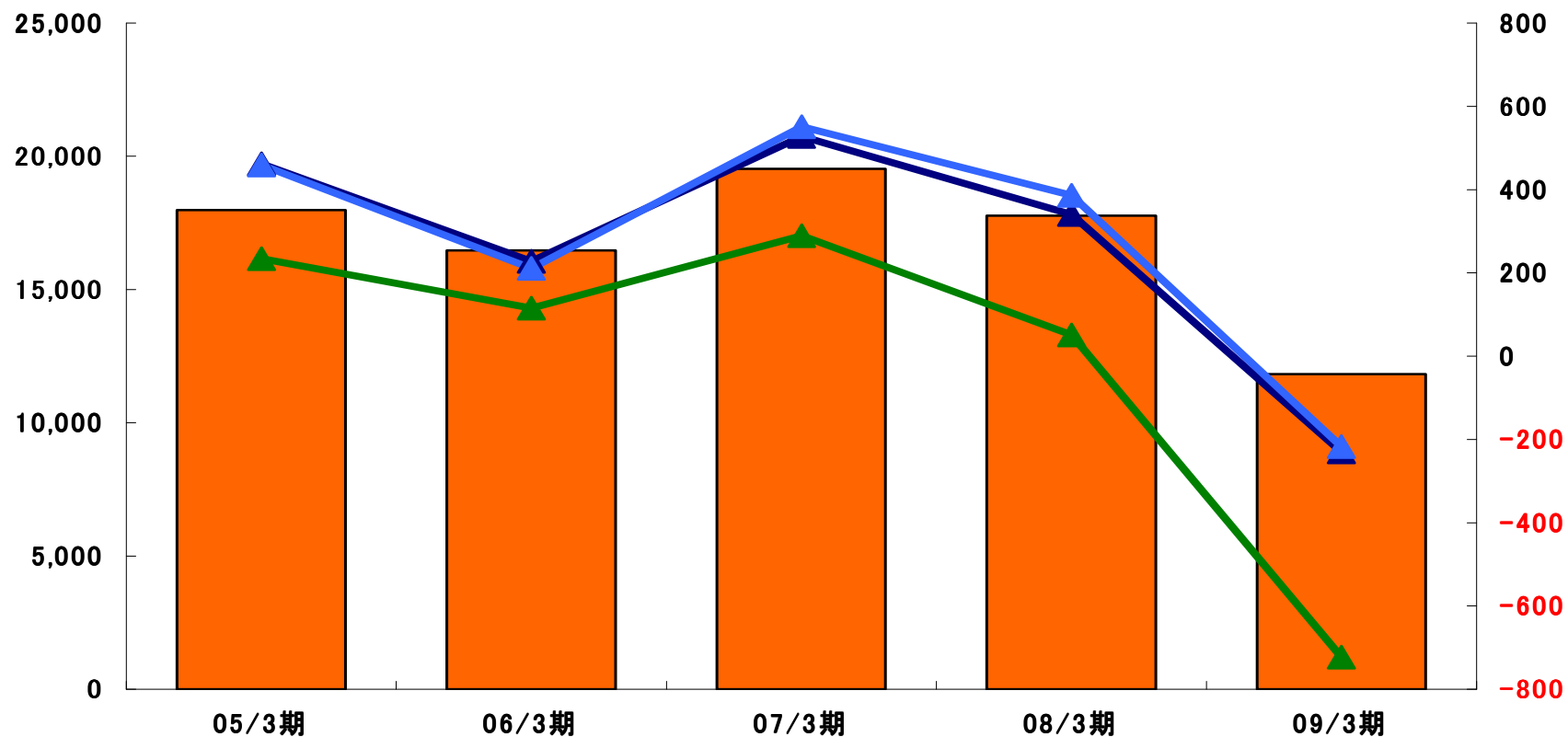
単位:百万円



連結		05/3期	06/3期	07/3期	08/3期	09/3期
	売上高	19,746	18,278	21,693	19,881	13,736
	営業利益	602	361	707	305	-372
	経常利益	536	287	688	310	-411
	当期純利益	275	154	312	123	-1,156

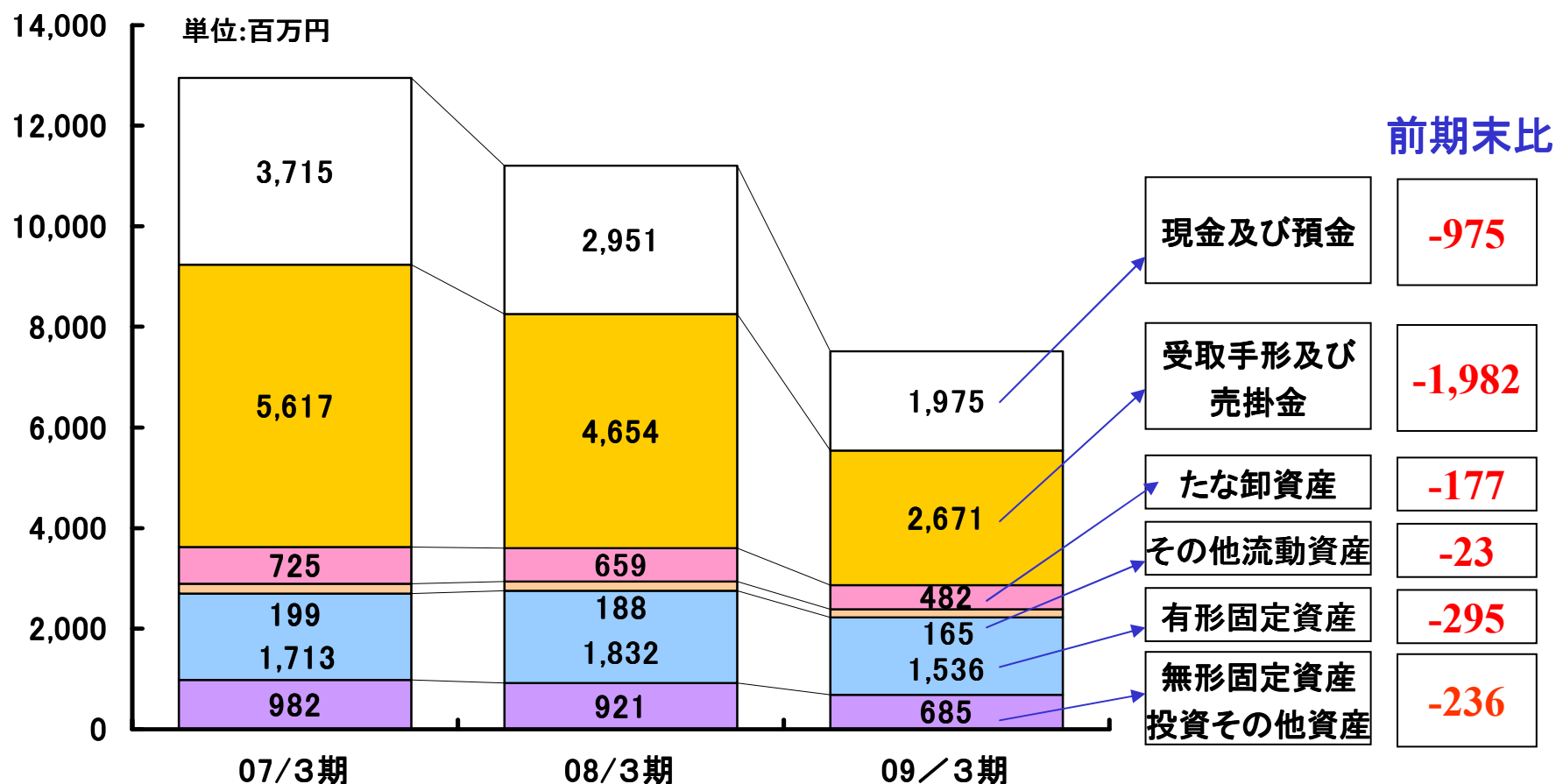
4. 個別 5期業績推移

単位:百万円



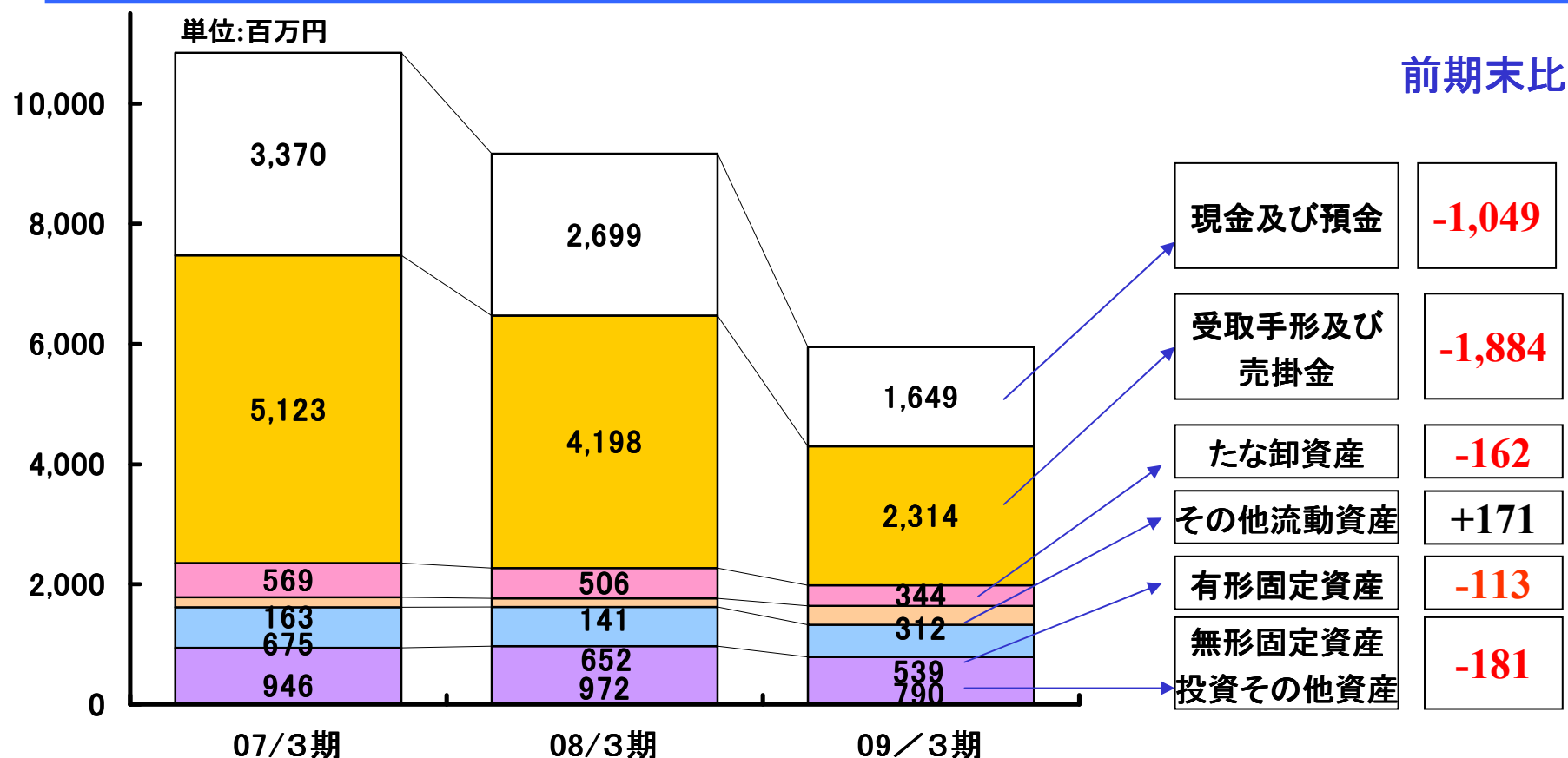
個別		05/3期	06/3期	07/3期	08/3期	09/3期
	売上高	17,980	16,463	19,525	17,773	11,823
	営業利益	462	228	528	340	-230
	経常利益	459	211	551	386	-217
	当期純利益	234	115	289	51	-723

5. 連結 資産の部推移



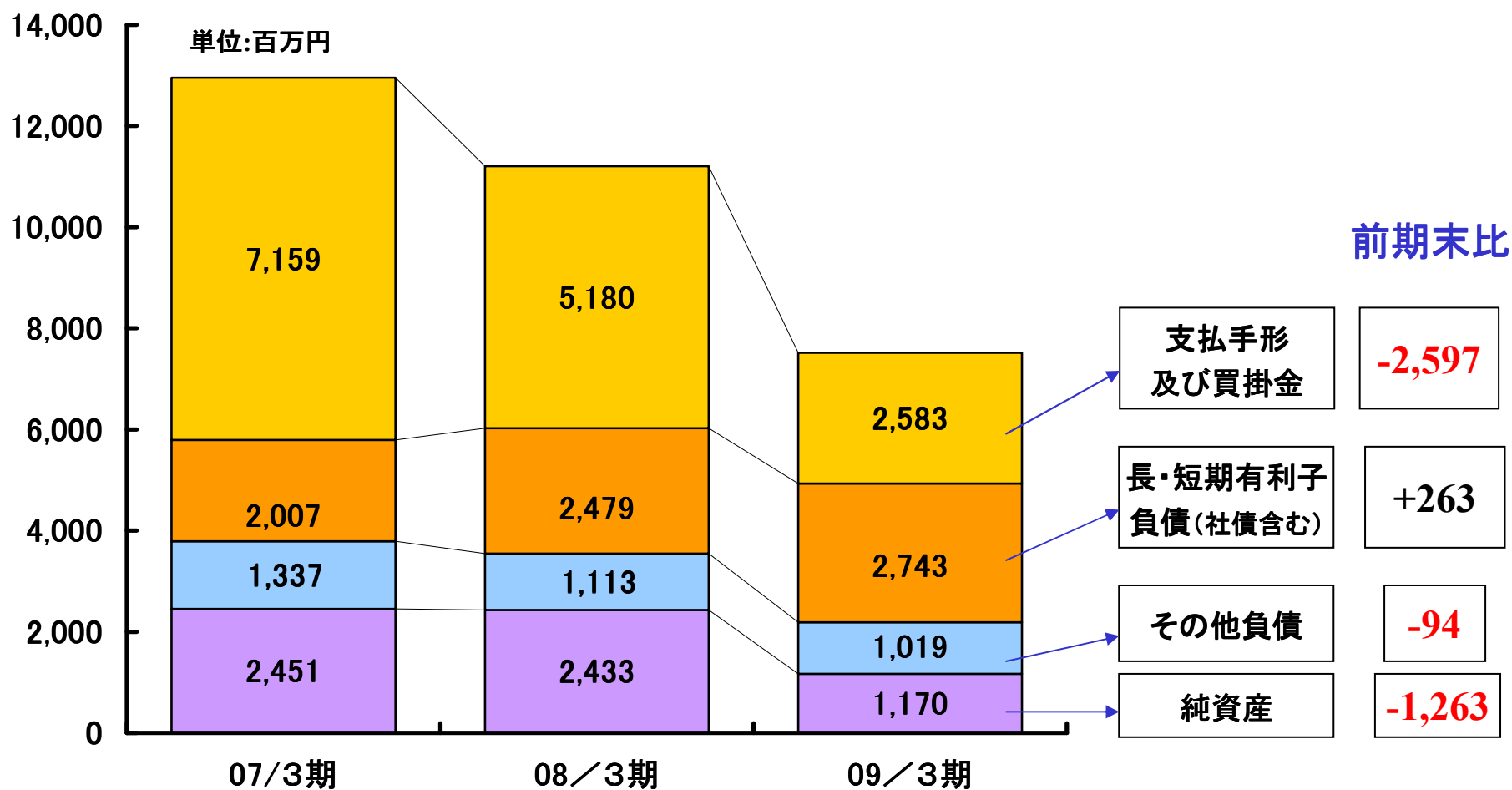
	07/3期	08/3期	09/3期
現金及び預金	3,715	2,951	1,975
受取手形及び売掛金	5,617	4,654	2,671
たな卸資産	725	659	482
その他流動資産	199	188	165
有形固定資産	1,713	1,832	1,536
無形固定資産 投資その他資産	982	921	685
現金及び預金	-975	売上の減少	
受取手形及び売掛金	-1,982	営業債権の回収による減少	
たな卸資産	-177	受注減少に伴う減少	
その他流動資産	-23	未収入金(+63)繰延税金資産(-82)	
有形固定資産	-295	減損損失(-260)、減価償却費(-84)、固定資産除去等(-11)、新規設備(+60)	
無形固定資産・投資その他資産	-236	投資有価証券評価差額金(-28)、繰延税金資産(-210) 差入保証金(+14)、長期未収入金(-11)	

6. 個別 資産の部推移



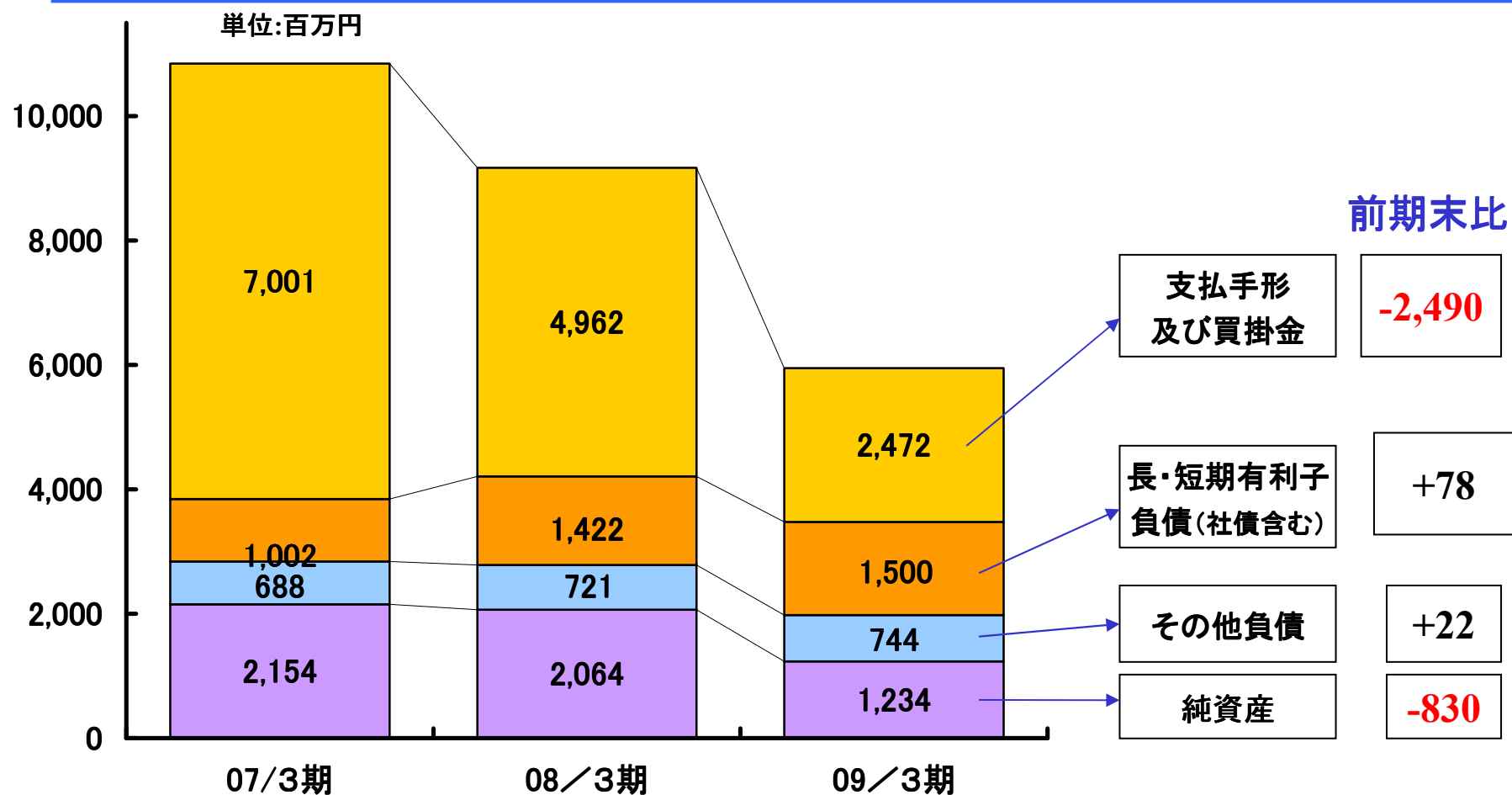
現金及び預金	-1,049	売上の減少
受取手形及び売掛金	-1,884	営業債権の回収による減少
たな卸資産	-162	受注減少に伴う減少
その他流動資産	171	関係会社短期貸付金(+189)、未収入金(+30)、立替金(-3) 繰延税金資産(-42)
有形固定資産	-113	減損損失(-91)、減価償却費(-21)、固定資産除去(-4)
無形固定資産・投資その他資産	-181	投資有価証券売却・有価証券評価差額金(-34) 関係会社株式(取得+60、減損-129)、関係会社貸付金(-11) 差入保証金(+14)、繰延税金資産(-80)

7. 連結 負債・純資産の部推移



支払手形及び買掛金	-2,597	仕入減少
長・短期有利子負債(社債含む)	263	長・短期借入金調達(+1,290)、長・短期借入金返済(-926)、社債償還(-100)
その他負債	-94	法人税等・消費税(-107)、各引当金(-351)、未払金・未払費用・長期未払金(+351)、リース負債(+10)
純資産	-1,263	利益剰余金(-1,206)、自己株式取得(-28)、有価証券評価差額金(-28)

8. 個別 負債・純資産の部推移



支払手形及び買掛金	-2,490	仕入減少
長・短期有利子負債(社債含む)	78	長期借入金調達(+630)、長・短期借入金返済(-451)、社債償還(-100)
その他負債	22	法人税等・消費税(-77)、未払費用他(+96) 賞与引当金(-50)、関係会社整理損失引当金(+54)
純資産	-830	有価証券評価差額金(-28)、当期純損失(-774) 自己株式取得(-27)

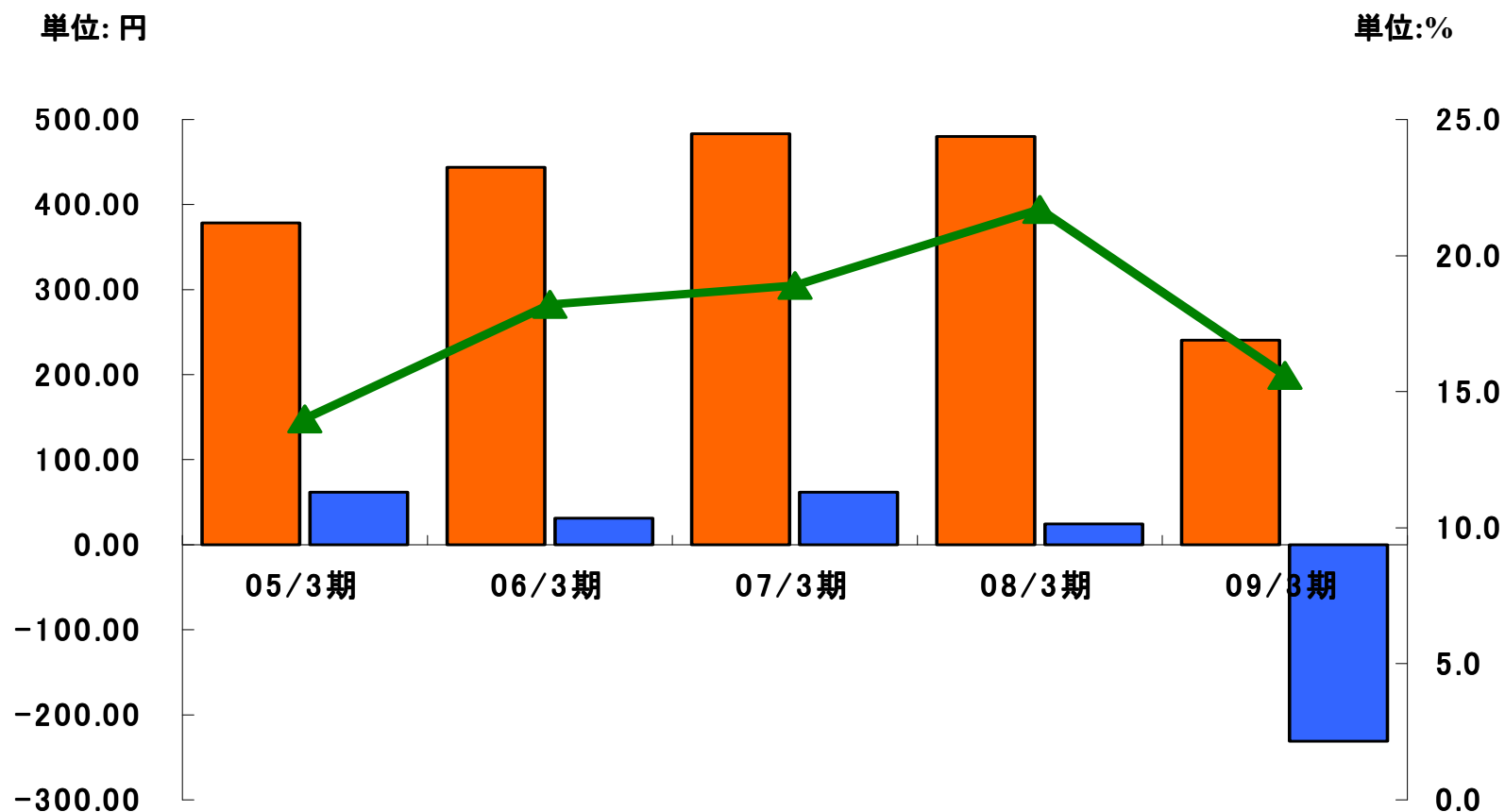
9. 連結 財務分析(キャッシュ・フロー)

単位:百万円

連結キャッシュ・フロー	07/3期	08/3期	09/3期
営業活動によるキャッシュ・フロー	1,626	▲ 970	▲ 1,082
税金等調整前当期純利益	698	320	▲ 844
減価償却費	75	81	87
売上債権・たな卸資産・仕入債務の増減	913	▲ 948	▲ 450
その他	▲ 61	▲ 423	124
投資活動によるキャッシュ・フロー	390	▲ 215	▲ 226
投資有価証券、子会社株式の取得・売却	50	16	▲ 3
固定資産等の取得・売却	327	▲ 202	▲ 63
その他	12	▲ 29	▲ 159
財務活動によるキャッシュ・フロー	▲ 1,271	421	183
有利子負債の増減	▲ 1,233	472	263
配当金	▲ 38	▲ 50	▲ 50
自己株式の取得	0	0	▲ 27
その他	-	0	▲ 1
現金及び現金同等物に係る換算差額	0	0	0
現金及び現金同等物の増減額(減少:▲)	744	▲ 763	▲ 1,125
現金及び現金同等物の期首残高	2,825	3,570	2,806
現金及び現金同等物の期末残高	3,570	2,806	1,681

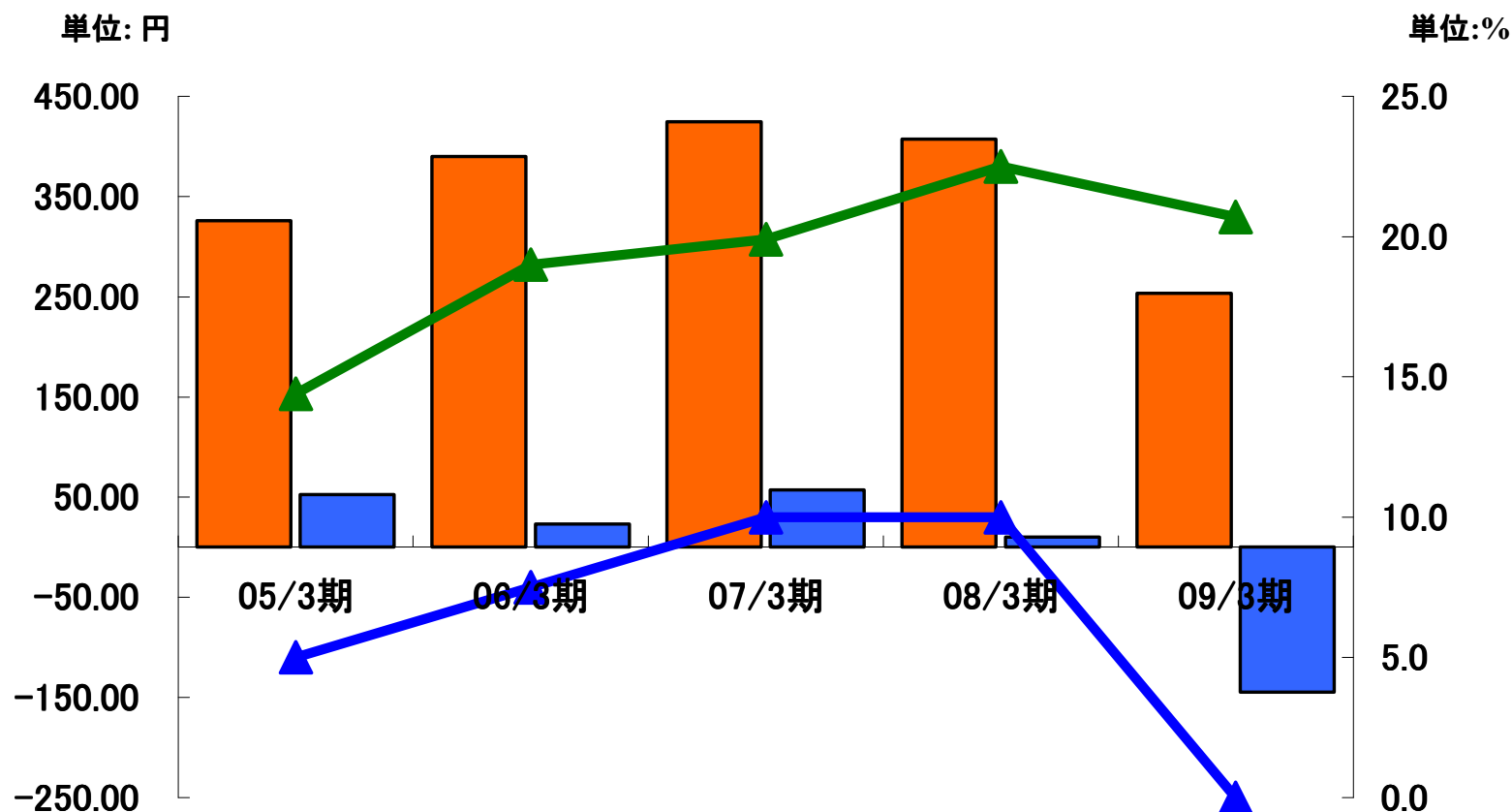
現金及び現金同等物の期末残高は、売上債権の減少、長期借入金の収入等の増加要因に対し、税金等調整前当期純損失や仕入債務の減少等の減少要因が多く、前期に比べ11億25百万円減少。


10. 主な経営指標の推移(連結)



連結		05/3期	06/3期	07/3期	08/3期	09/3期
	一株当たり純資産(円)	378.37	443.93	483.37	480.03	240.56
	一株当たり当期純利益金額(円)	61.69	31.21	61.72	24.41	-230.71
	自己資本比率(%)	14.0	18.2	18.9	21.7	15.6

11. 主な経営指標の推移(個別)



個別		05/3期	06/3期	07/3期	08/3期	09/3期
	一株当たり純資産(円)	326.16	390.13	424.94	407.25	253.58
	一株当たり当期純利益金額(円)	52.49	23.26	57.08	10.07	-144.42
	自己資本比率(%)	14.4	19.0	19.9	22.5	20.7
	一株当たり配当金額(円)	5.0	7.5	10.0	10.0	-

2010年3月期業績予想と 市場動向

12. 連結 2010年3月期の見通し

単位:百万円

連 結	2009/3期	2010/3期 (予想)			前年同期比
	実績	上期	下期	通期	
売 上 高	13,736	4,700	6,900	11,600	-15.6%
販売事業	11,754	3,980	6,280	10,260	-12.7%
受託製造事業	1,982	720	620	1,340	-32.4%
売 上 原 価	12,540	4,250	6,100	10,350	-17.5%
売 上 総 利 益	1,196	450	800	1,250	4.5%
販売費及び一般管理費	1,568	585	570	1,155	-26.3%
営 業 利 益	-372	-135	230	95	-
経 常 利 益	-411	-154	209	55	-
特 別 損 益	-433	-	-	-	-
当 期 純 利 益	-1,156	-159	204	45	-
1株当たり当期純利益(単位:円)	-230.71	-32.67	41.92	9.25	-

<2010年3月期の見通し>

- ・ 販売事業は、下期より受注増加
- ・ 新規取引、原価改善等による売上総利益率の向上
- ・ 販管費・一般管理費の削減による営業損益の改善
- ・ 有利子負債の増加による営業外費用(支払利息)の増加

13. 個別 2010年3月期の見通し

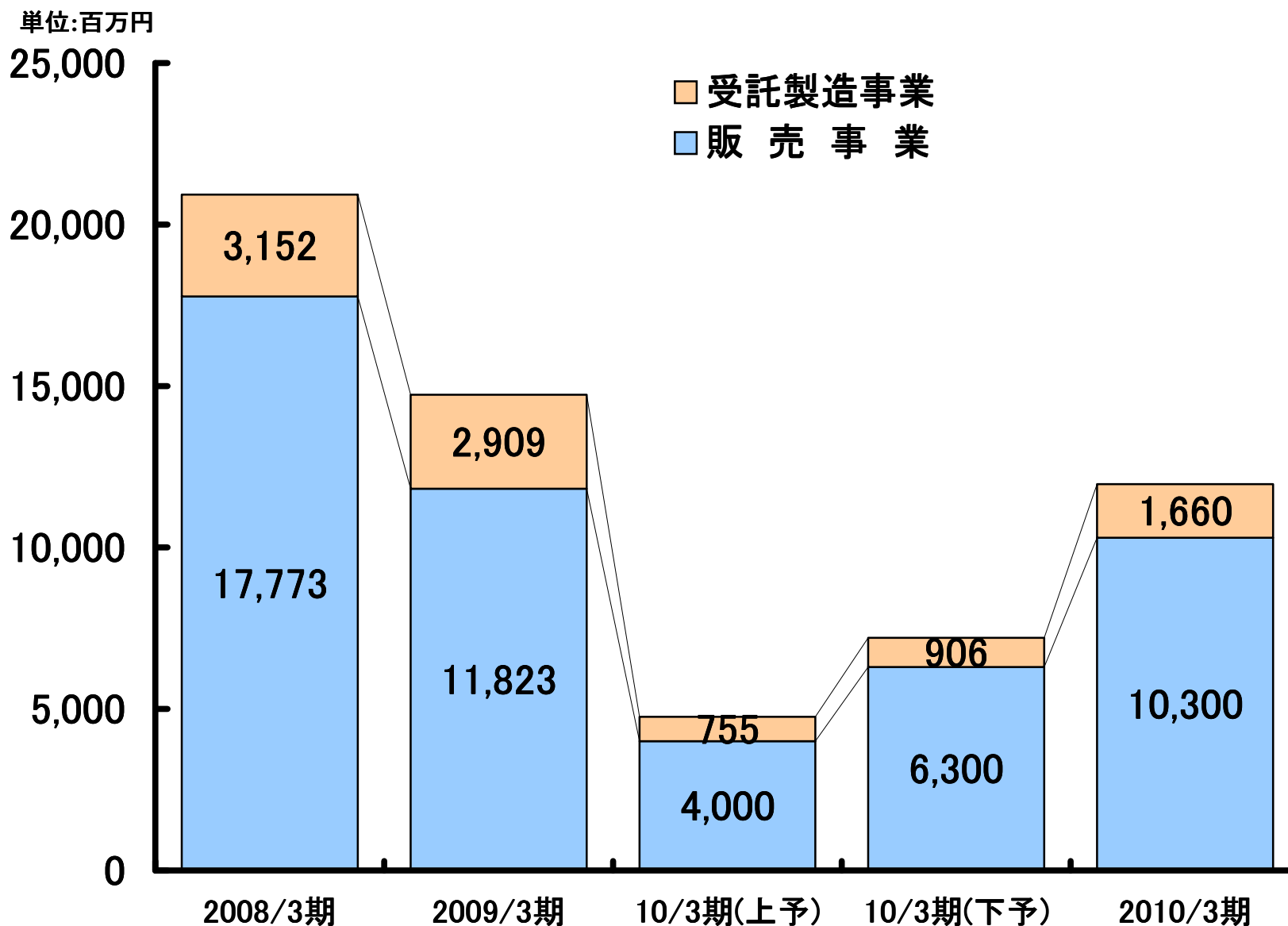
単位:百万円

個 別	2009/3期	2010/3期 (予想)			前年同期比
	実績	上期	下期	通期	
売 上 高	11,823	4,000	6,300	10,300	-12.9%
売 上 原 価	10,663	3,600	5,600	9,200	-12.4%
売 上 総 利 益	1,160	400	700	1,100	-5.2%
販売費及び一般管理費	1,391	535	520	1,055	-24.2%
営 業 利 益	-230	-135	180	45	-
経 常 利 益	-217	-144	167	23	-
特 別 損 益	-360	-	-	-	-
当 期 純 利 益	-723	-147	163	16	-
1株当たり当期純利益(単位:円)	-144.42	-30.21	33.49	3.29	-

<2010年3月期の見通し>

- ・ 下期より受注増加
- ・ 新規取引等による売上総利益率の向上
- ・ 販管費・一般管理費の削減による営業損益の改善
- ・ 有利子負債の増加による営業外費用(支払利息)の増加

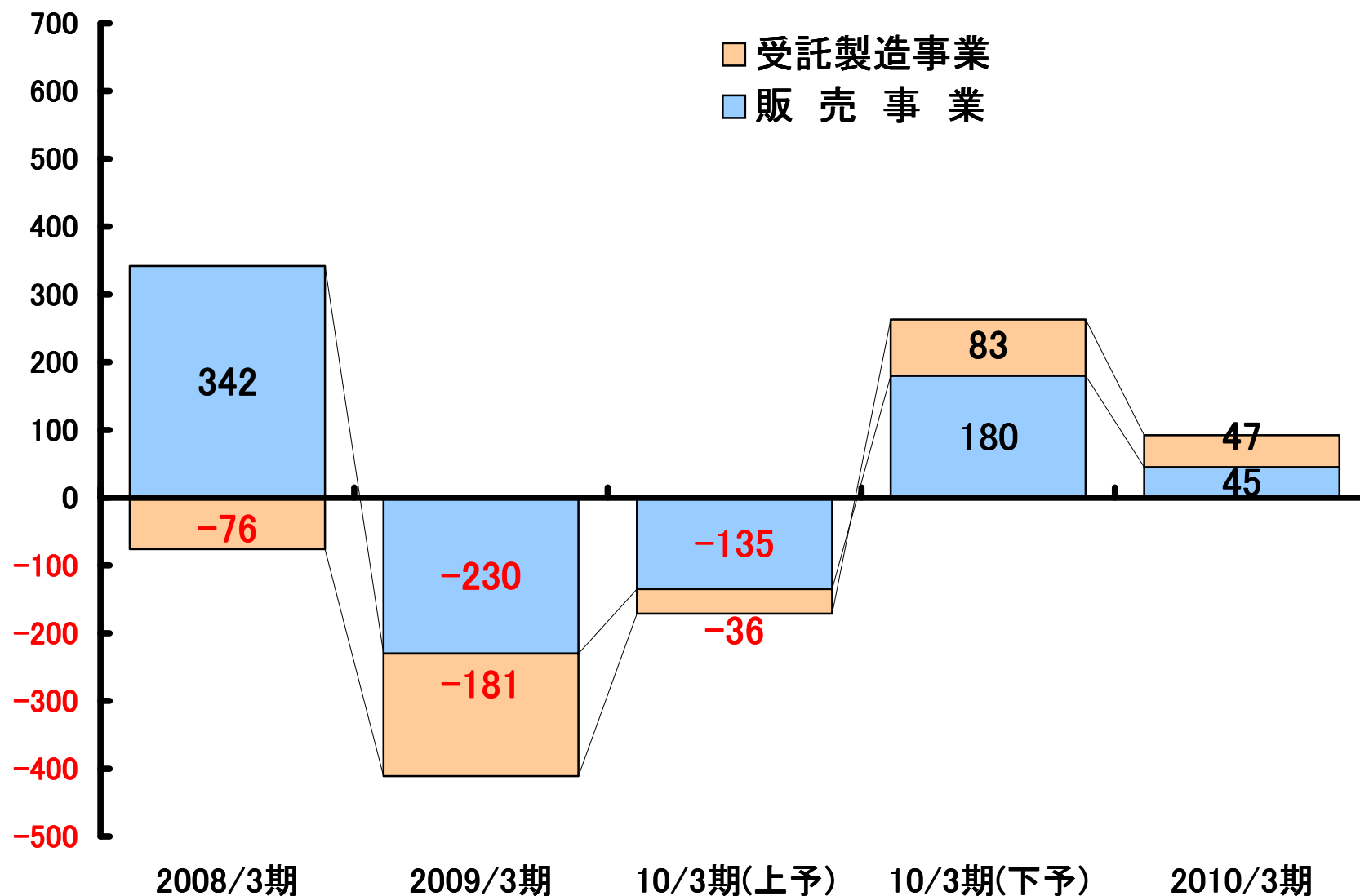
14. セグメント別売上推移



注) 連結単純合算よりセグメント内取引を消去した内容で表示しております。

15. セグメント別営業利益推移

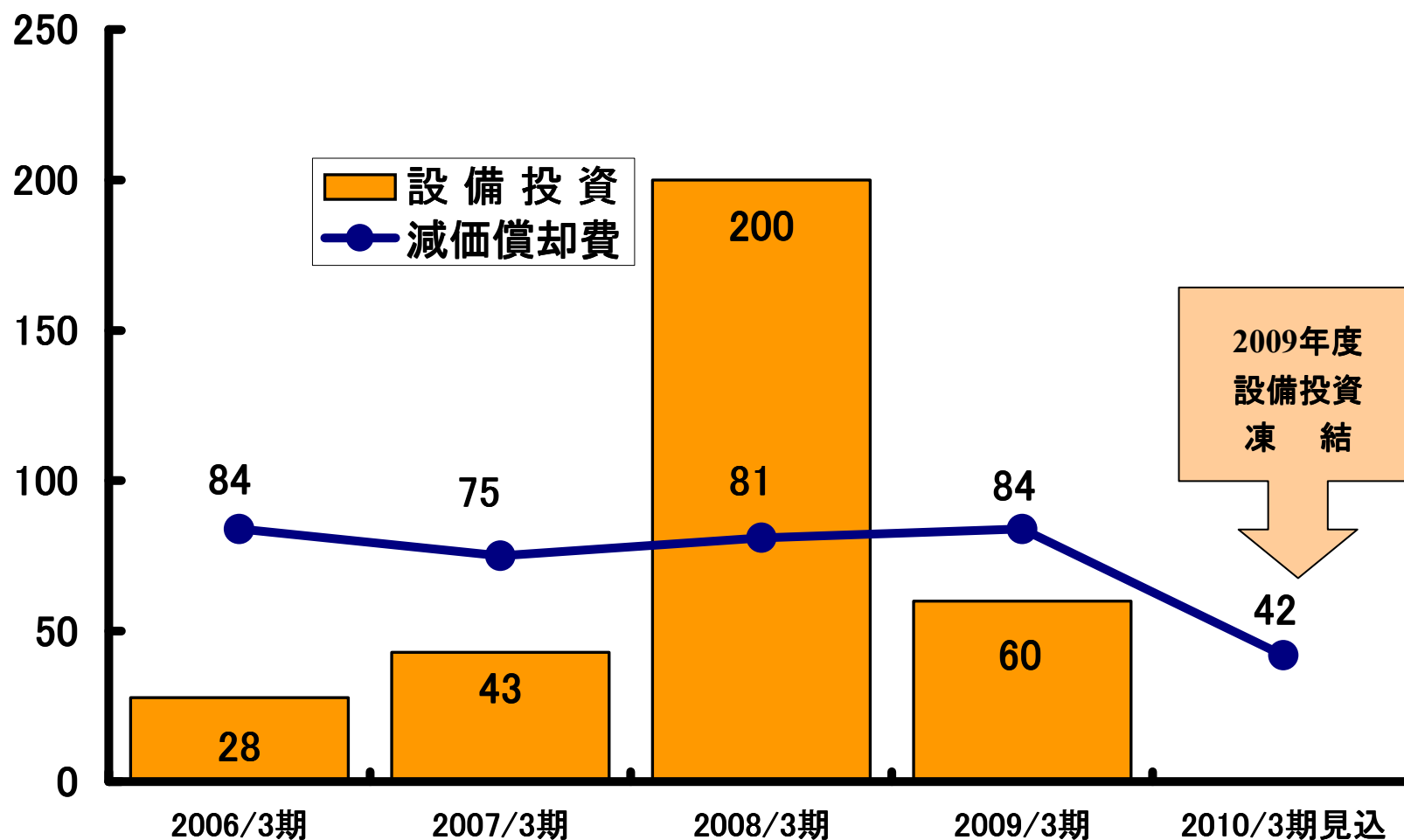
単位:百万円



注) 連結単純合算よりセグメント内取引を消去した内容で表示しております。

16. 連結 設備投資・減価償却費の推移と見込

単位:百万円



17. 2009年度の市場動向

1. 市場動向

半導体、液晶、太陽電池関連市場については、下期以降L字回復
半導体検査装置関連市場については、第四四半期まで不透明

2. 当社への影響

全体としての受注の底は2008年度Q4～2009年度Q1か？

当社のビジネス特性として、装置メーカーより3～6ヶ月前に受注・売上変動

3. 業績への影響

固定費の圧縮については、2009年3月までに終了

新規物件の開拓効果を下期より期待

18. 事業戦略の修正

安定的な業績回復のために、事業戦略の変更
半導体を中心とした周辺領域 + 新規市場開拓

1. 半導体依存比率の低減

2008年度 太陽電池、燃料電池の市場開拓 → 半導体と同期

2009年度 太陽電池、燃料電池 + 食品、医療（半導体以外のセグメントの再掘り起こし）

2. 受託製造セグメント

A. 製造部門

2008年度 半導体、液晶、検査装置に特化 → 操業度の激変＝原価増

2009年度 受託製造のポートフォリオ変更 → 特殊事務機、通信関連開拓

B. 保守・メンテナンス事業

2008年度 真空ポンプ等（工場ファシリティ）

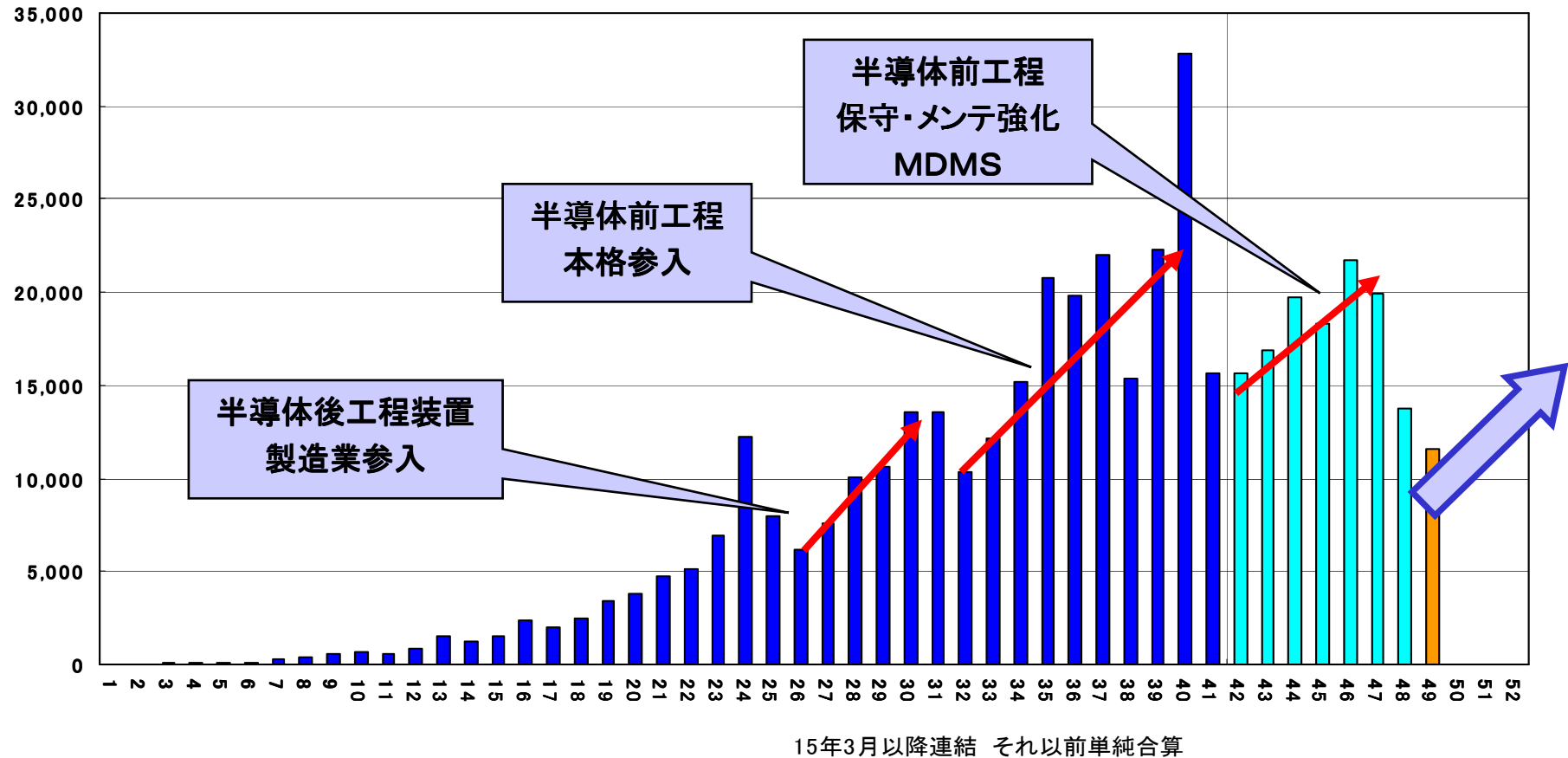
2009年度 コンピュータサーバー、プリンター

19. 中期の事業戦略について

売上高推移(内外グループ・期別)

単位: 百万円

22年3月期は予想



過去のシリコンサイクルのたびに業態変更し再成長
半導体製造装置以外の装置需要を拡大
保守・メンテを半導体分野からコンピュータ分野へ拡大



再成長へ構造改革



ファインテクノロジーで未来を拓く

NaigaiTEC

本日はありがとうございました。

- ・本資料は2010年3月期決算の予想及び今後の経営戦略等に関する情報の提供を目的としたものであり、当社が発行する有価証券の投資を勧誘することを目的としたものではありません。
- ・本資料に記載された意見、計画、予測等は、資料作成時点での当社の判断であり、その実現・達成を保証、約束するものではなく、また、その情報の正確性、完全性を保証、約束するものではありません。
- ・本資料に記載された内容は、予告なしに変更されることがあります。