



ファインテクノロジーで未来を拓く

NaigaiTEC 内外テック株式会社

JASDAQ・コード3374

2014年3月期 決算説明会

2014年5月29日

2014年3月期 決算概況

専務取締役営業本部長 高階秀俊

1. 連結 2014年3月期の概況

単位:百万円

連 結	2013/3期		2014/3期				前期増減額	前期増減率
	実績		上期実績	下期実績	通期実績			
	金額	構成比	金額	金額	金額	構成比		
売 上 高	11,557	100.0%	7,012	9,042	16,055	100.0%	4,498	38.9%
販 売 事 業	10,775	93.2%	6,491	8,432	14,923	93.0%	4,148	38.5%
受託製造事業	781	6.8%	521	610	1,131	7.0%	349	44.7%
売 上 原 価	10,459	90.5%	6,411	8,014	14,426	89.9%	3,966	37.9%
売 上 総 利 益	1,097	9.5%	601	1,027	1,629	10.1%	531	48.4%
販売費及び一般管理費	1,327	11.5%	646	694	1,341	8.4%	14	1.1%
営 業 利 益	-229	-	-45	332	287	1.8%	517	-
経 常 利 益	-273	-	-70	306	235	1.5%	509	-
特 別 損 益	-70	-	-	-24	-24	-0.2%	46	-
当 期 純 利 益	-429	-	-74	323	249	1.6%	678	-

売 上 高	半導体製造装置メーカーからの受注が増加
売 上 総 利 益	売上高の増加による利益増加
営 業 利 益	売上総利益の増加に加え、販売費等の削減への取り組みによる利益増加
経 常 利 益	
当 期 純 利 益	特別損失として「減損損失」24百万円を計上、さらに法人税等調整額67百万円を計上

2. 個別 2014年3月期の概況

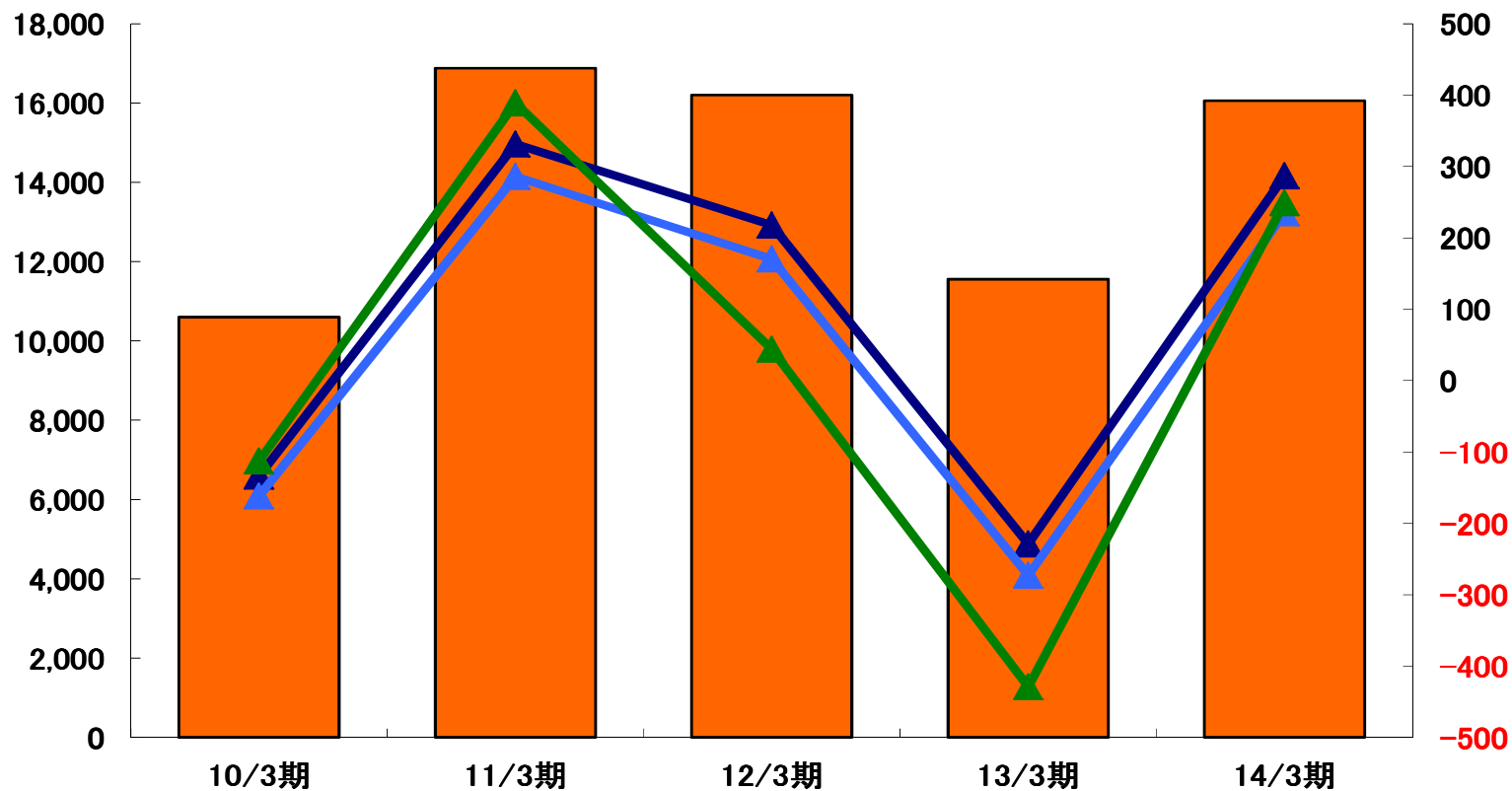
単位:百万円

個 別	2013/3期		2014/3期				前期増減額	前期増減率
	実績		上期実績	下期実績	通期実績			
	金額	構成比	金額	金額	金額	構成比		
売 上 高	10,751	100.0%	6,494	8,447	14,941	100.0%	4,190	39.0%
売 上 原 価	9,649	89.8%	5,903	7,513	13,416	89.8%	3,767	39.0%
売 上 総 利 益	1,101	10.2%	591	933	1,524	10.2%	423	38.4%
販売費及び一般管理費	1,212	11.3%	588	641	1,229	8.2%	17	1.4%
営 業 利 益	-110	-	2	292	294	2.0%	405	-
経 常 利 益	-136	-	-6	264	258	1.7%	394	-
特 別 損 益	-188	-	0	-26	-26	-0.2%	161	-
当 期 純 利 益	-393	-	-8	280	272	1.8%	665	-

売 上 高	半導体製造装置メーカーからの受注が増加
当 期 純 利 益	特別損失に「減損損失」2百万円・「関係会社株式評価損」2百万円・「関係会社出資金評価損」21百万円を計上、さらに法人税等調整額67百万円を計上

3. 連結 5期業績推移

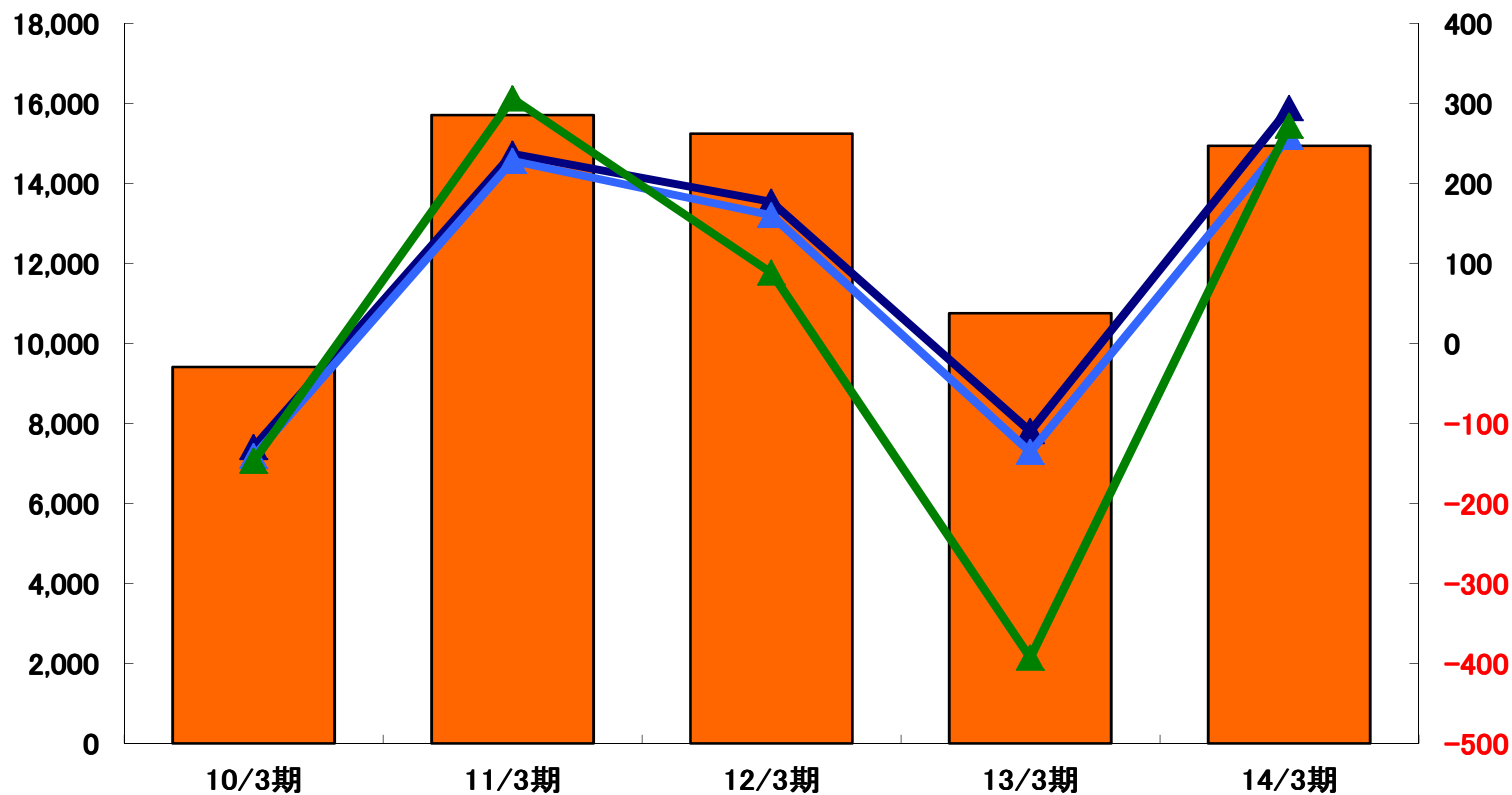
単位:百万円





連結	10/3期	11/3期	12/3期	13/3期	14/3期
売上高	10,596	16,881	16,195	11,557	16,055
営業利益	-134	331	218	-229	287
経常利益	-162	286	170	-273	235
当期純利益	-113	389	44	-429	249

4. 個別 5期業績推移

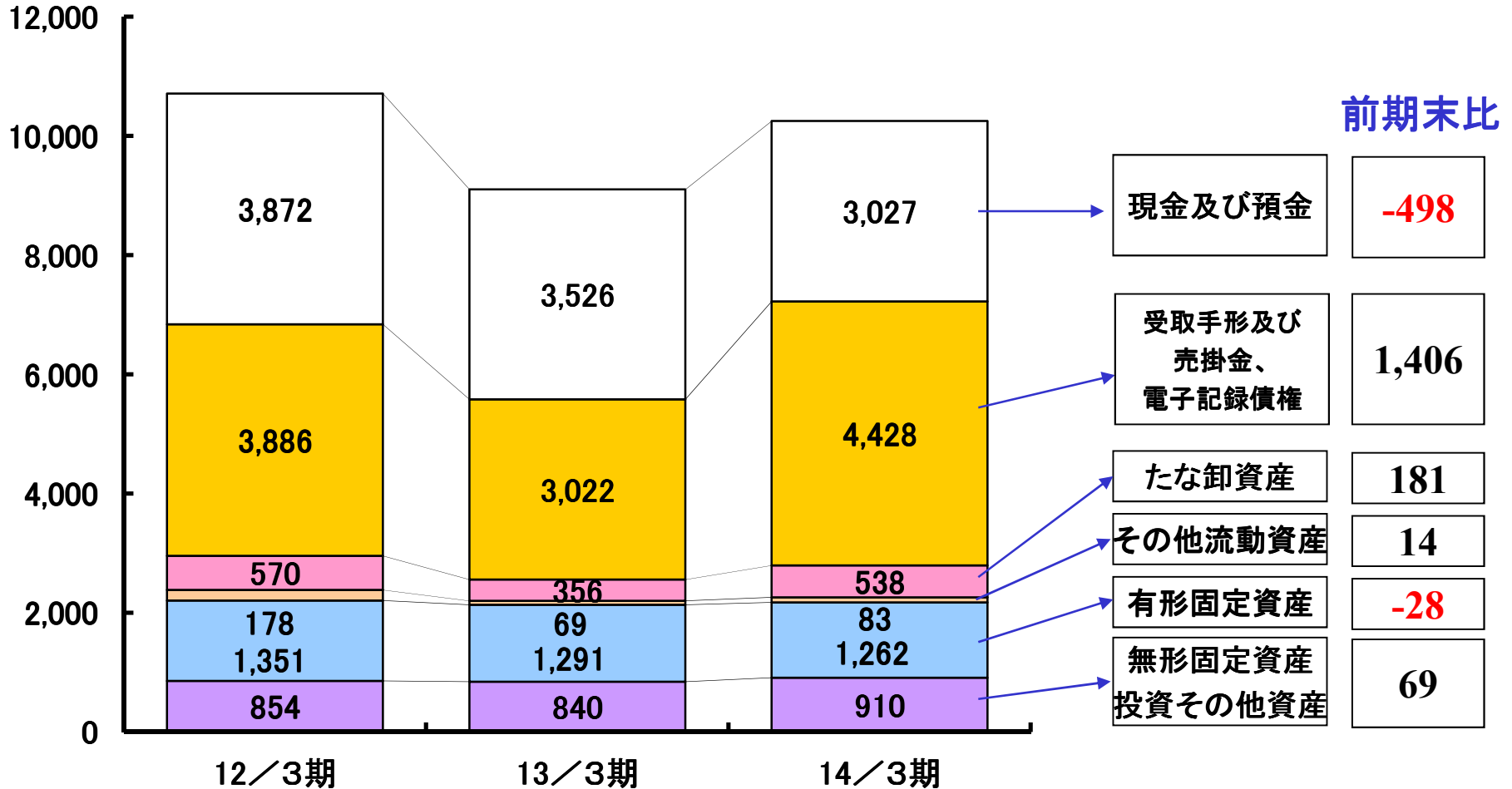
単位:百万円



個別		10/3期	11/3期	12/3期	13/3期	14/3期
	売上高	9,408	15,710	15,244	10,751	14,941
	営業利益	-130	237	177	-110	294
	経常利益	-141	228	160	-136	258
	当期純利益	-147	306	88	-393	272

5. 連結 資産の部推移

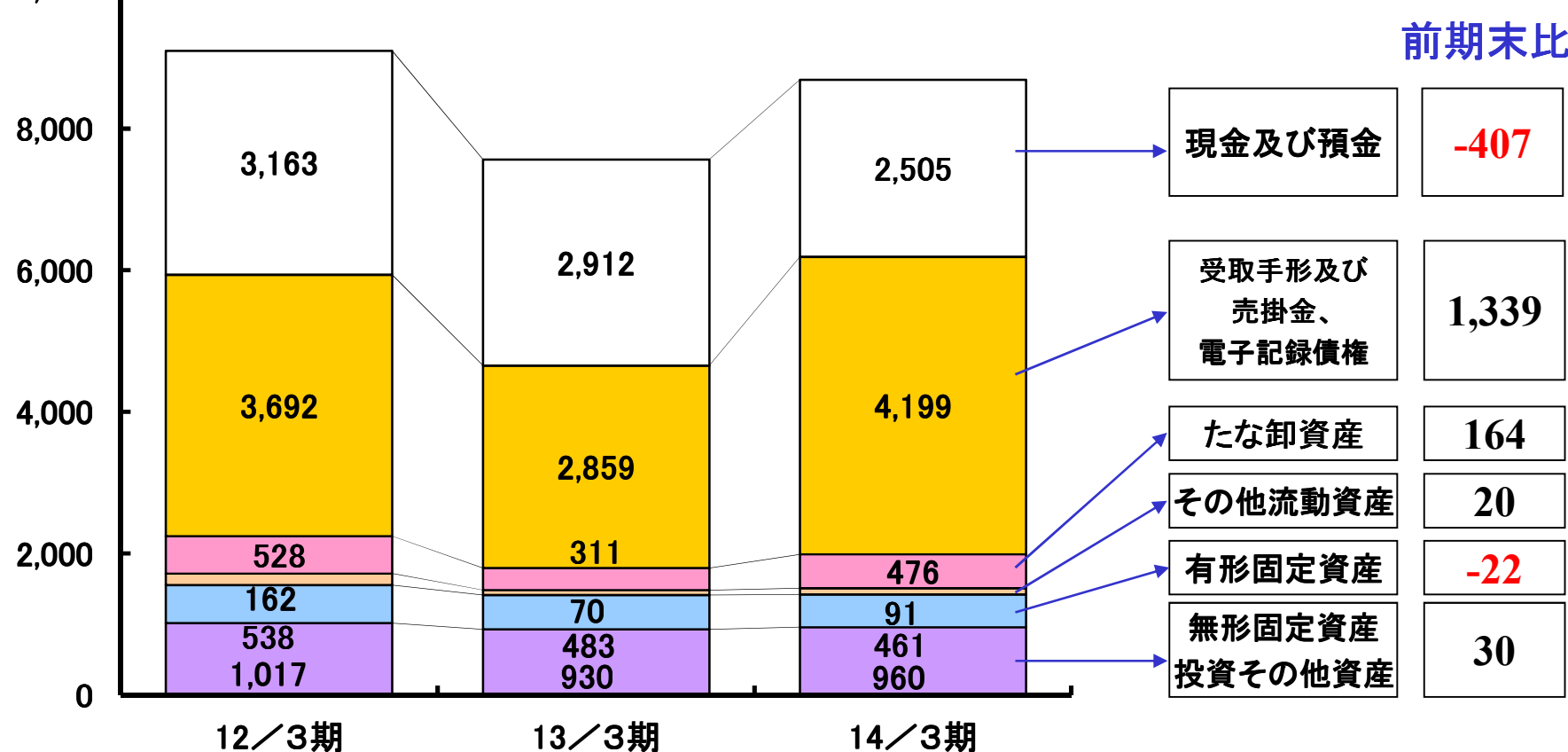
単位:百万円



資産部	12/3期	13/3期	14/3期	変動要因
現金及び預金	3,872	3,526	3,027	-498 有利子負債の約定返済等による減少
受取手形及び売掛金、電子記録債権	3,886	3,022	4,428	1,406 売上高の増加に伴う営業債権の増加
たな卸資産	570	356	538	181 商品(+166)、原材料(+10)、仕掛品(+4)
その他流動資産	178	69	83	14 未収入金(-45)、繰延税金資産(+58)
有形固定資産	1,351	1,291	1,262	-28 新規設備(+38)、減損損失(-24)、減価償却費(-42)
無形固定資産・投資その他資産	854	840	910	69 リース資産(+3)、投資有価証券(+45)、長期貸付金(-1)、差入保証金(+1)、長期性預金(+22)

6. 個別 資産の部推移

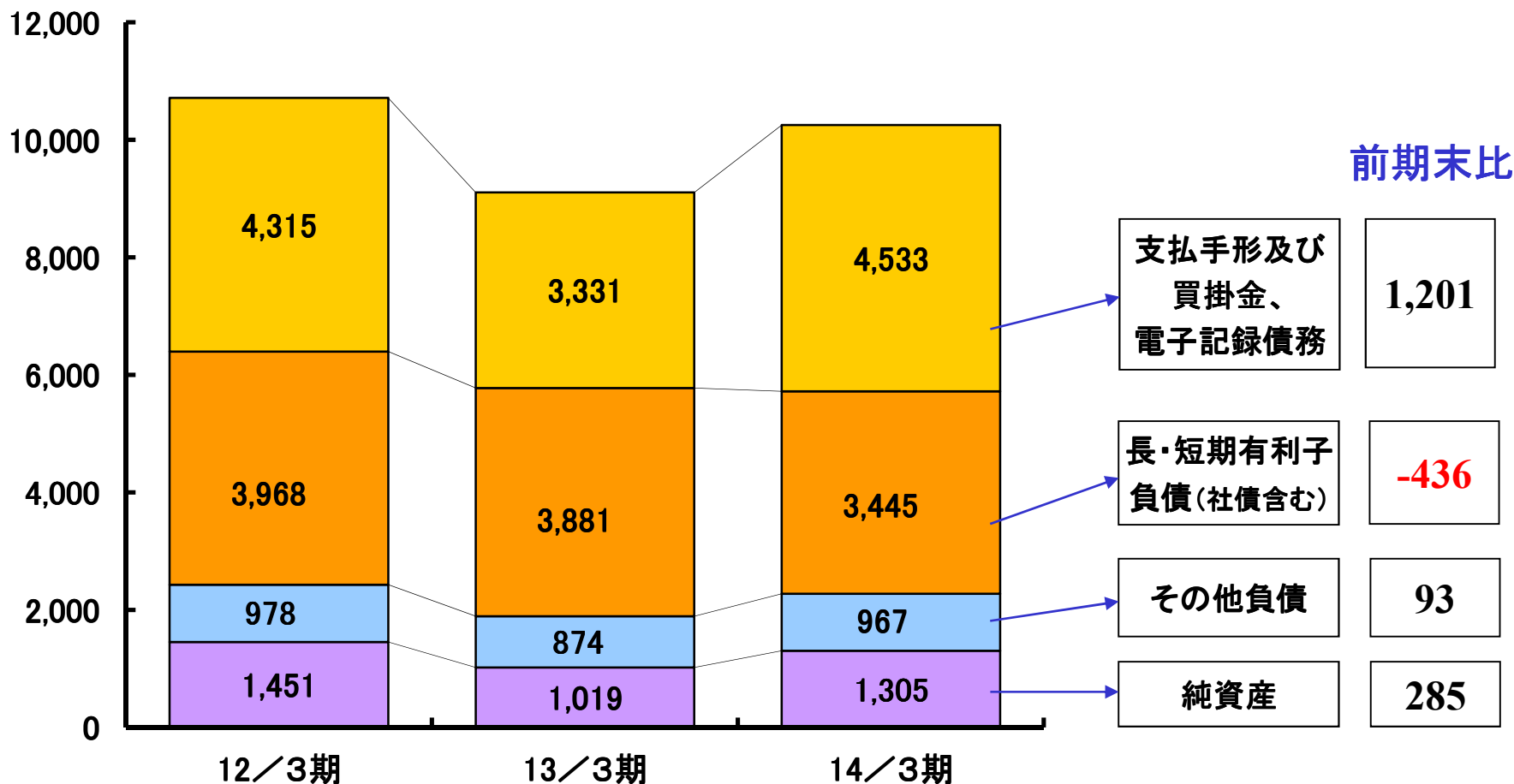
単位:百万円
10,000



	12/3期	13/3期	14/3期
現金及び預金		-407	有利子負債の約定返済等による減少
受取手形及び売掛金、電子記録債権		1,339	売上高の増加に伴う営業債権の増加
たな卸資産		164	受注増加に伴う在庫の増加
その他流動資産		20	関係会社短期貸付金(+4)、未収入金(-41)、繰延税金資産(+58)、貸倒引当金(-1)
有形固定資産		-22	新規設備(+2)、減損損失(-2)、減価償却費(-22)
無形固定資産・投資その他資産		30	投資有価証券(+45)、関係会社出資金(-21)、関係子会社株式(-2)、従業員長期貸付金(-1)、差入保証金(+4)、長期性預金(+22)、貸倒引当金(-17)

7. 連結 負債・純資産の部推移

単位:百万円

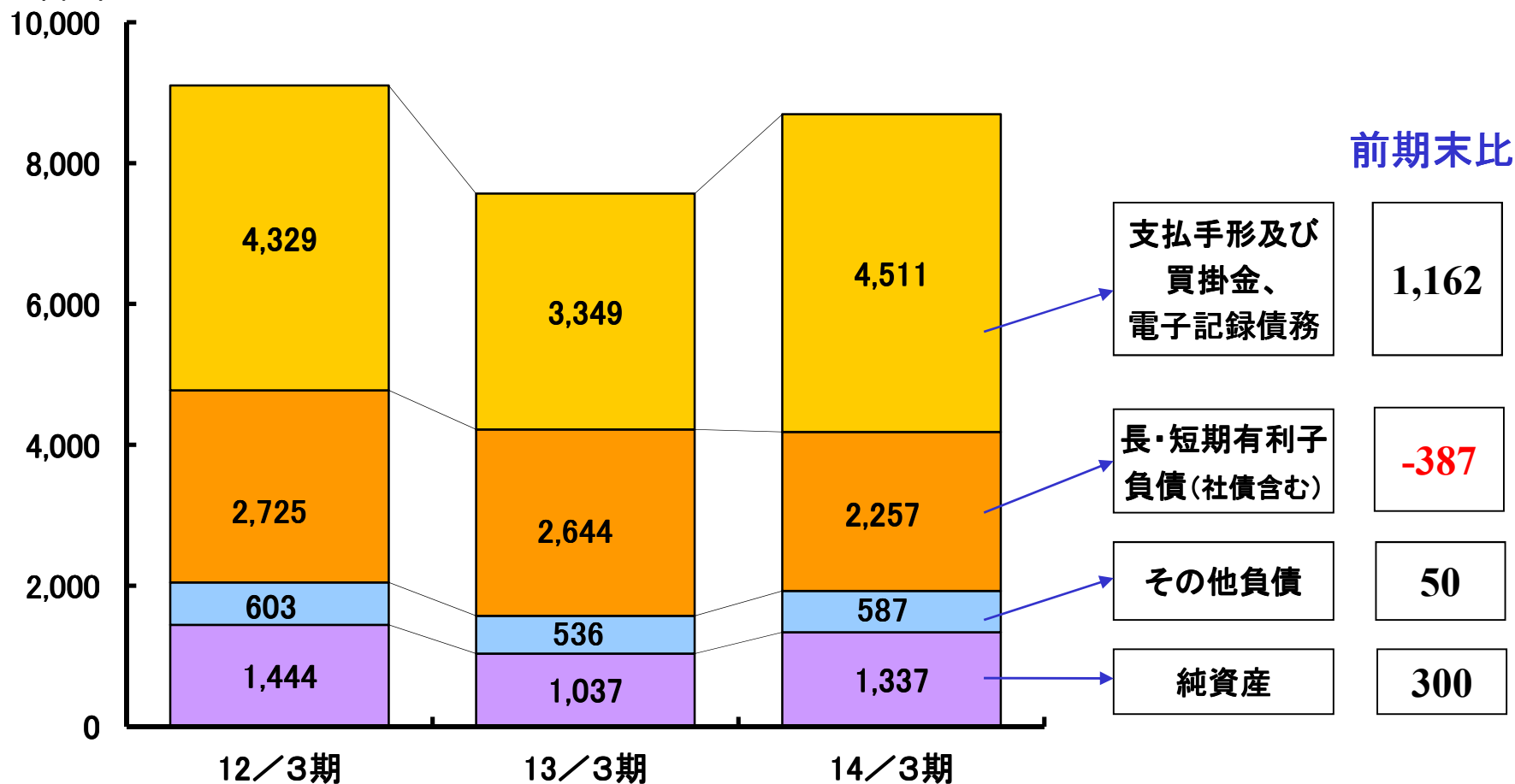


	12/3期	13/3期	14/3期
支払手形及び買掛金、電子記録債務	4,315	3,331	4,533
長・短期有利子負債(社債含む)	3,968	3,881	3,445
その他負債	978	874	967
純資産	1,451	1,019	1,305

支払手形及び買掛金、電子記録債務	1,201	受注増加に伴う仕入債務の増加
長・短期有利子負債(社債含む)	-436	長期借入金調達(+550)、社債発行(+200) 長期借入金返済(-961)、社債償還(-225)
その他負債	93	未払法人税等(+24)、未払消費税(+22)、賞与引当金(+29)、繰延税金負債(+7)、退職給付に係る負債(+15)、長期未払金(-4)
純資産	285	利益剰余金(+249)、有価証券評価差額金(+27)、為替換算調整勘定(+8)

8. 個別 負債・純資産の部推移

単位:百万円



支払手形及び買掛金、電子記録債務	1,162	受注増加に伴う仕入債務の増加
長・短期有利子負債(社債含む)	-387	長期借入金調達(+200)、社債発行(+200) 長期借入金返済(-562)、社債償還(-225)
その他負債	50	未払費用(+4)、未払法人税等(+24)、未払消費税(+8)、預り金(-6) 賞与引当金(+14)、退職給付引当金(+6)
純資産	300	利益剰余金(+272)、有価証券評価差額金(+27)

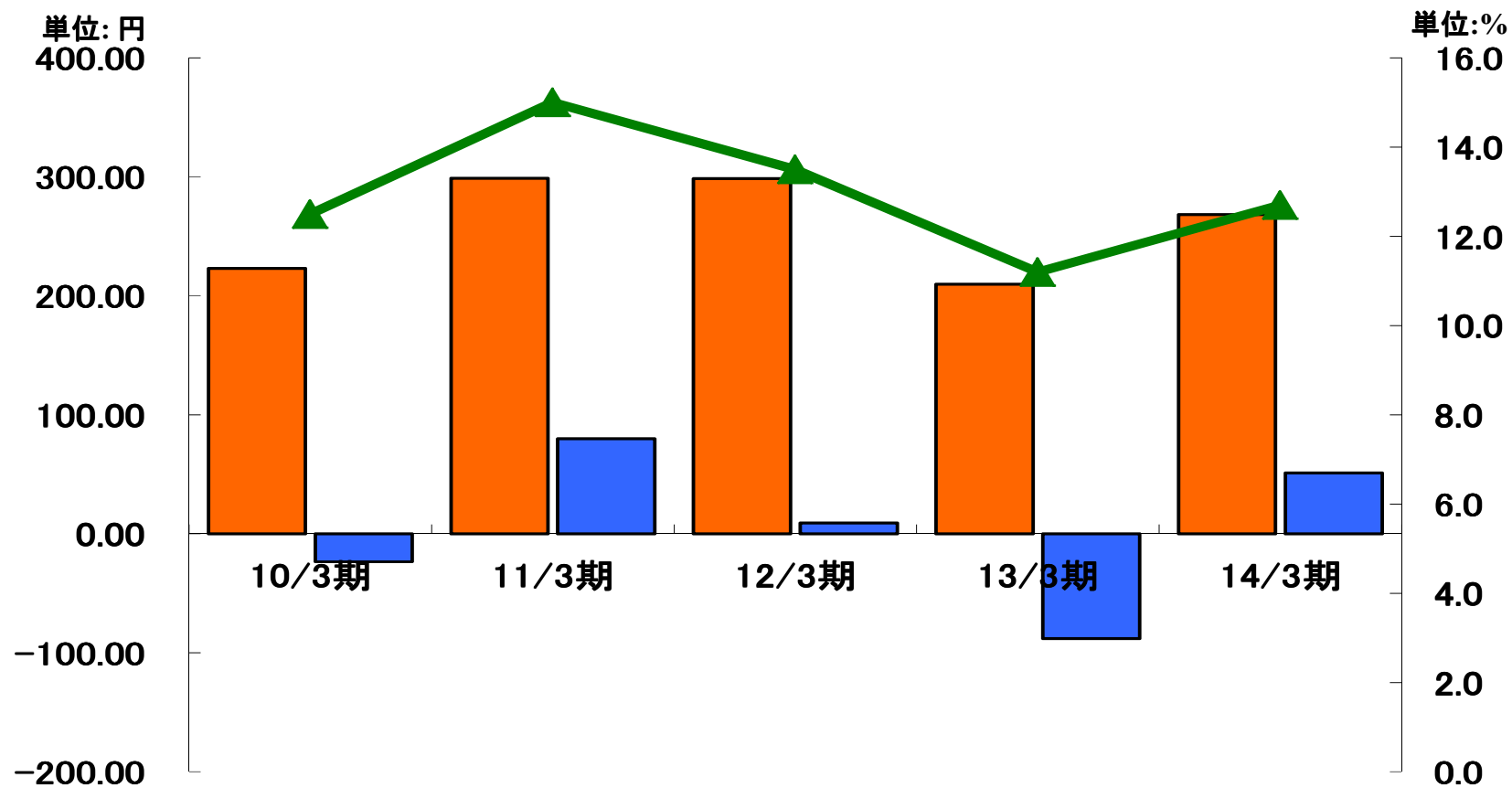
9. 連結 財務分析(キャッシュ・フロー)

単位:百万円

連結キャッシュ・フロー	12/3期	13/3期	14/3期
営業活動によるキャッシュ・フロー	291	▲ 200	▲ 32
税金等調整前当期純利益	143	▲ 344	211
減価償却費	50	50	49
売上債権・たな卸資産・仕入債務の増減	57	94	▲ 413
その他	38	▲ 1	120
投資活動によるキャッシュ・フロー	▲ 21	▲ 198	138
投資有価証券、子会社株式の取得・売却	▲ 2	▲ 2	▲ 2
固定資産等の取得・売却	▲ 7	▲ 43	▲ 7
その他	▲ 10	▲ 152	148
財務活動によるキャッシュ・フロー	1,304	▲ 123	▲ 447
有利子負債の増減	1,362	▲ 86	▲ 436
配当金	▲ 48	▲ 24	—
自己株式の取得	▲ 0	▲ 0	▲ 0
その他	▲ 8	▲ 11	▲ 11
現金及び現金同等物に係る換算差額	0	10	8
現金及び現金同等物の増減額(減少:▲)	1,574	▲ 512	▲ 332
現金及び現金同等物の期首残高	1,869	3,444	2,932
現金及び現金同等物の期末残高	3,444	2,932	2,599

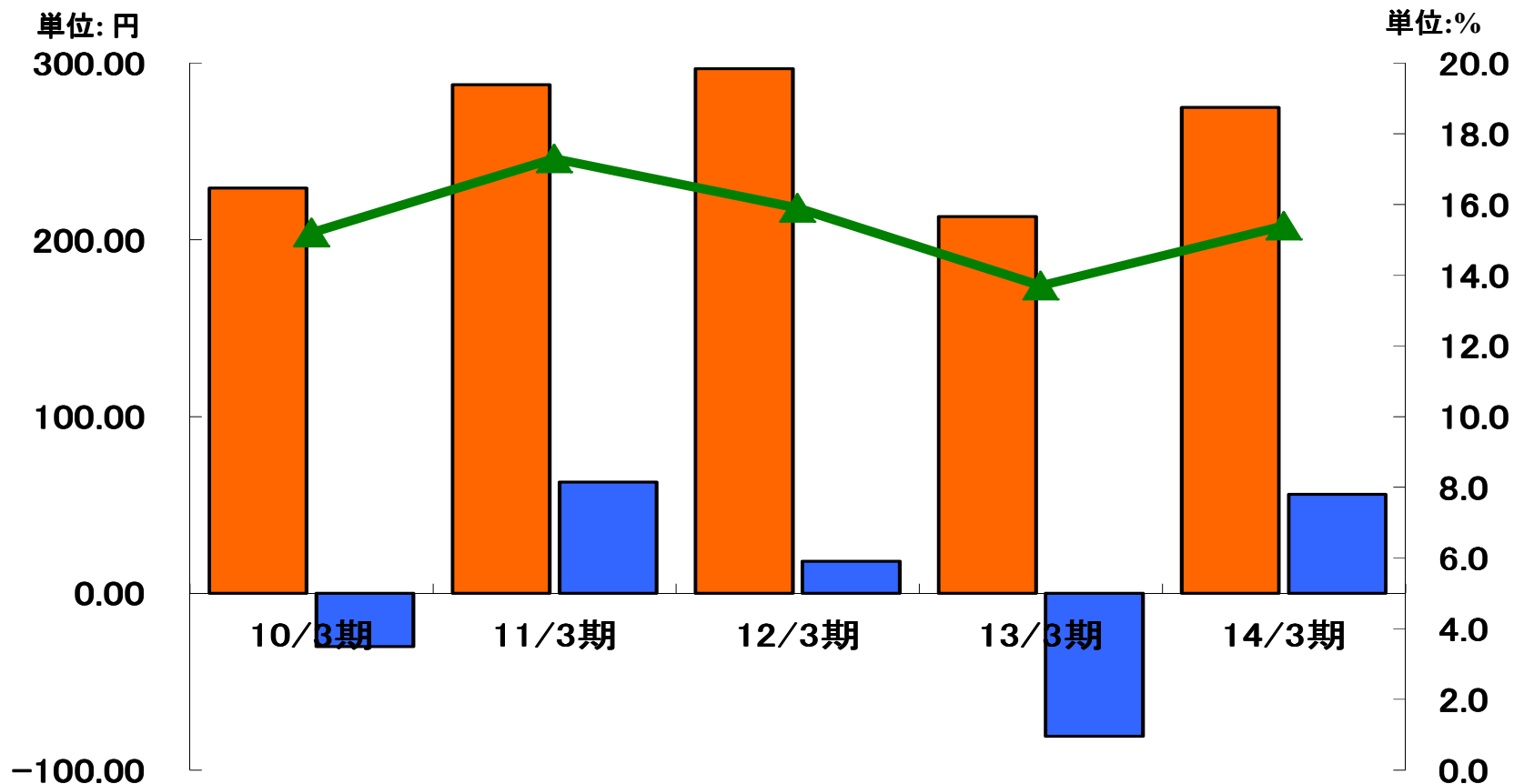
現金及び現金同等物の期末残高は、主に有利子負債等の減少要因が多く、前期に比べ3億32百万円減少。

10. 主な経営指標の推移(連結)



連結		10/3期	11/3期	12/3期	13/3期	14/3期
	一株当たり純資産(円)	223.05	298.54	298.36	209.60	268.32
	一株当たり当期純利益金額(円)	-23.39	79.98	9.14	-88.21	51.26
	自己資本比率(%)	12.5	15.0	13.5	11.2	12.7

11. 主な経営指標の推移(個別)



個別		10/3期	11/3期	12/3期	13/3期	14/3期
	一株当たり純資産(円)	229.24	287.81	296.88	213.24	274.97
	一株当たり当期純利益金額(円)	-30.23	63.06	18.18	-80.82	56.00
	自己資本比率(%)	15.2	17.3	15.9	13.7	15.4
	一株当たり配当金額(円)	3.0	10.0	5.0	-	3.0

2015年3月期業績予想と 市場動向

専務取締役営業本部長 高階秀俊

12. 連結 2015年3月期の見通し

単位:百万円

連 結	2014/3期	2015/3期 (予想)			前期増減率
	実績	上期	下期	通期	
売 上 高	16,055	8,206	7,928	16,134	+0.5%
販売事業	14,923	7,663	7,467	15,130	+1.4%
受託製造事業	1,131	542	461	1,003	-11.4%
売 上 原 価	14,426	7,373	7,081	14,454	+0.2%
売 上 総 利 益	1,629	833	847	1,680	+3.1%
販売費及び一般管理費	1,341	701	711	1,412	+5.3%
営 業 利 益	287	131	136	267	-7.2%
経 常 利 益	235	127	120	247	+4.8%
特 別 損 益	-24	-	-	-	-
当 期 純 利 益	249	115	108	223	-10.6%

1株当たり当期純利益(単位:円)	51.26	23.64	22.20	45.84	
------------------	-------	-------	-------	-------	--

<2015年3月期の見通し>

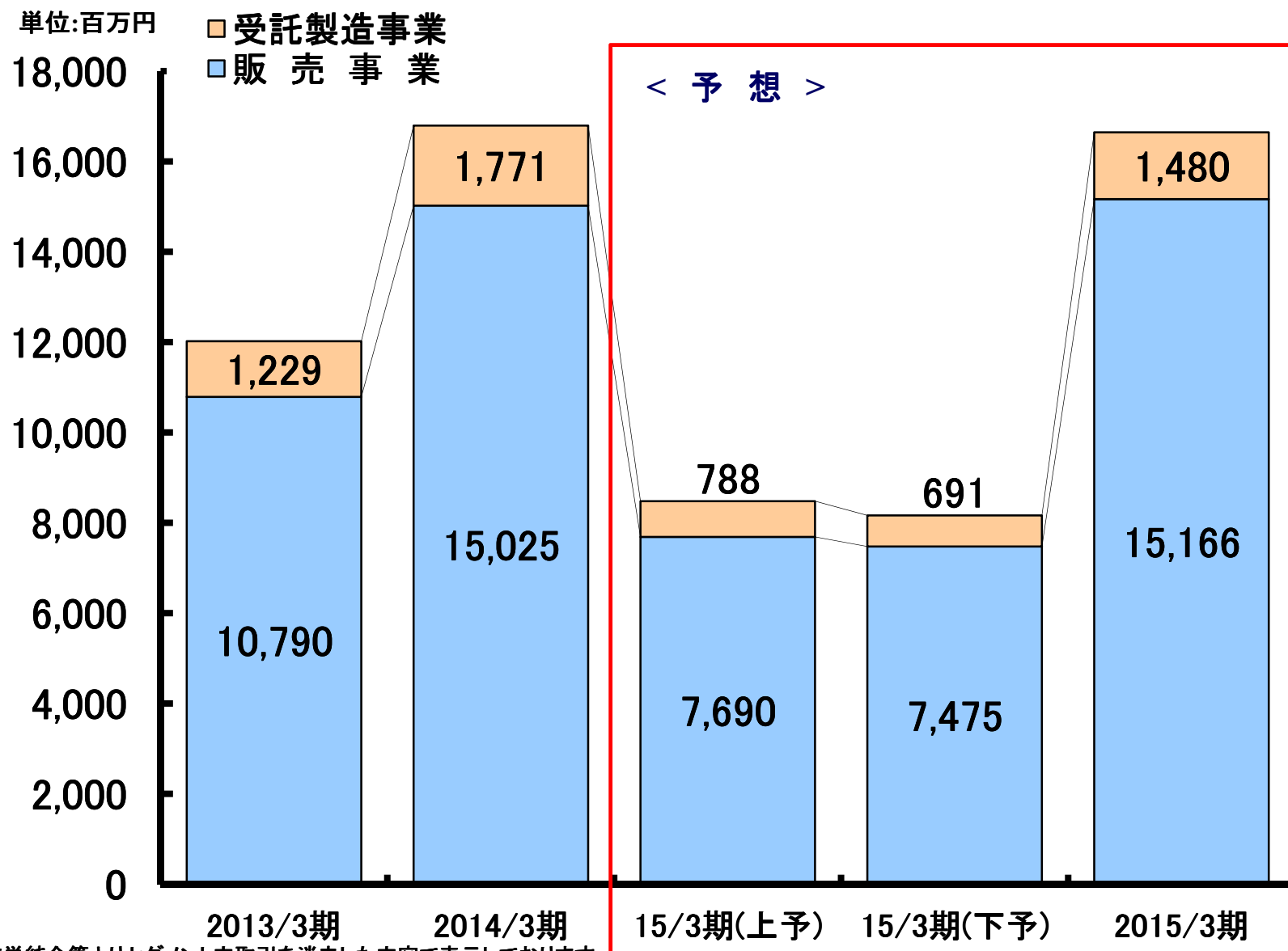
- ・ 半導体メーカーの継続的な設備投資による半導体製造装置業界の受注堅調予想
- ・ 固定費等の上昇による費用の増加

13. 個別 2015年3月期の見通し

単位:百万円

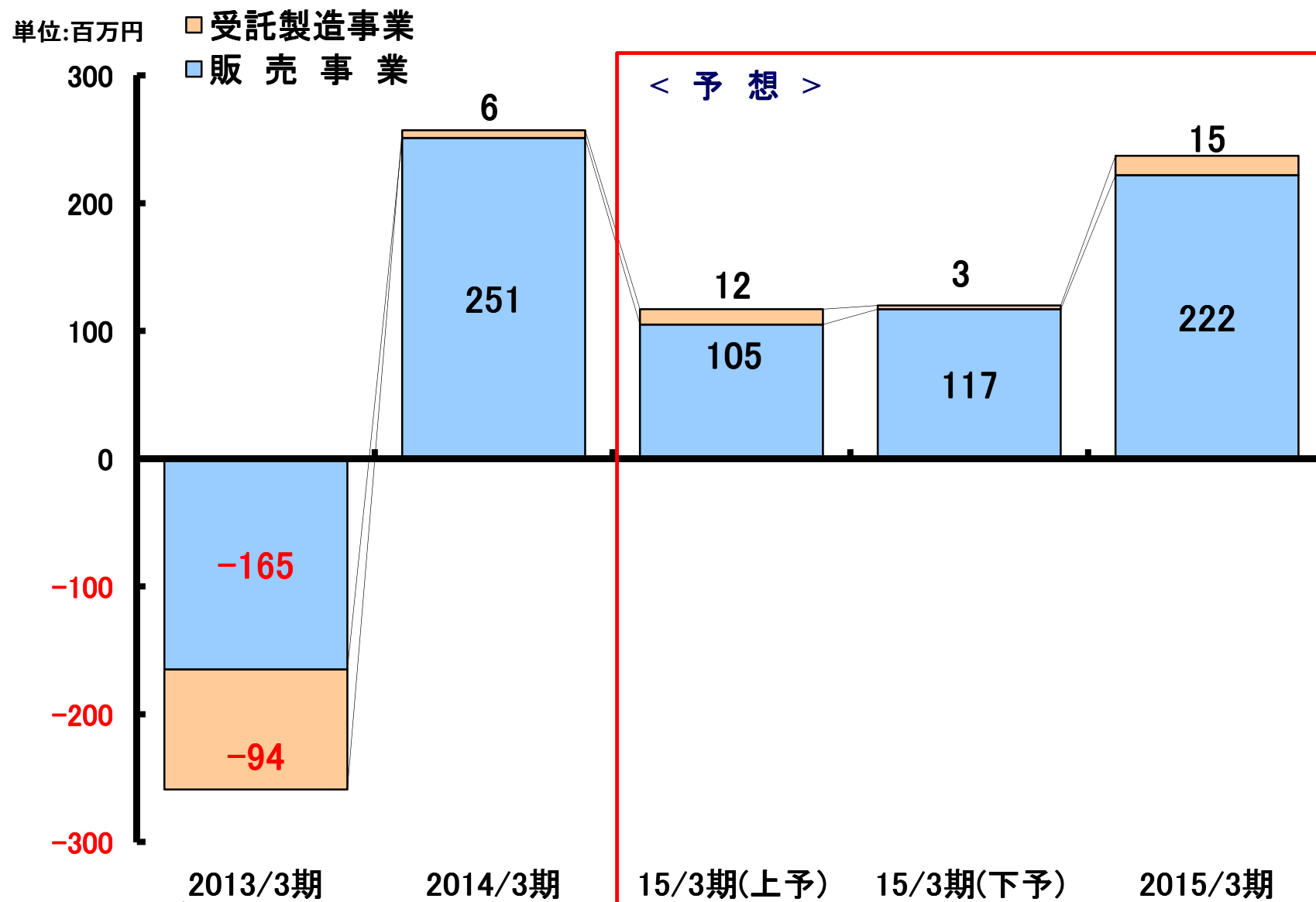
個 別	2014/3期	2015/3期 (予想)			前期増減率
	実績	上期	下期	通期	
売 上 高	14,941	7,631	7,413	15,044	+0.7%
売 上 原 価	13,416	6,876	6,640	13,516	+0.7%
売 上 総 利 益	1,524	754	771	1,525	+0.0%
販売費及び一般管理費	1,229	656	669	1,325	+7.7%
営 業 利 益	294	97	103	200	-32.2%
経 常 利 益	258	102	107	209	-19.0%
特 別 損 益	-26	-	-	-	-
当 期 純 利 益	272	92	97	189	-30.6%
1株当たり当期純利益(単位:円)	56.00	18.91	19.94	38.85	

14. セグメント別売上推移



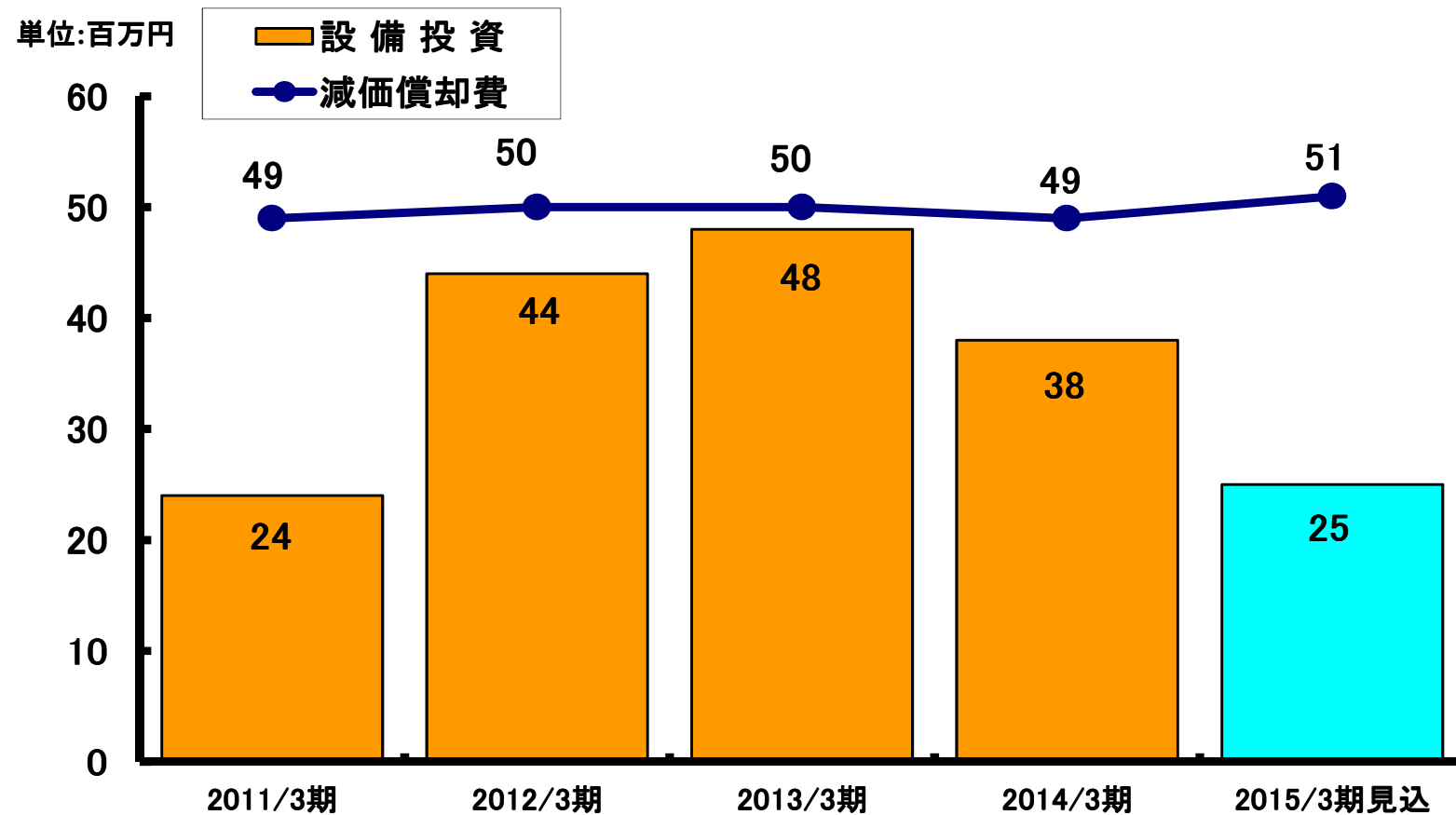
注) 連結単純合算よりセグメント内取引を消去した内容で表示しております。

15. セグメント別営業利益推移



注) 連結単純合算よりセグメント内取引を消去した内容で表示しております。

16. 連結 設備投資・減価償却費の推移と見込



- 2015年3月期の設備投資は、建物附属設備及び機械装置等の設備を予定。

中期的な経営課題と対応

代表取締役社長 権田浩一

17. 2015年度以降の中期事業戦略について(1)

1. 半導体とそれ以外の分野を拡大させるためグループシナジーを最大限発揮する

- ・半導体セクター: 半導体、FPD、LED、パワー半導体(売上構成70%)
- ・半導体セクター以外: 医療、自動車関連、工作機械、食品関連など(売上構成30%)

2. 重点事業戦略

- ①コネクタファブ商社としての機能拡充(マルチ商社機能へ)
 - a. 開発センターを中核に自社ブランド製品開発
 - b. 子会社を中核に特定顧客向けユニット・モジュール開発
 - c. ワンストップサービスの更なる拡充
- ②海外事業分野への継続的拡大(売上構成10%以上)
- ③パワー半導体市場へ新規参入
- ④メンテナンス事業の拡大
- ⑤医療機器開発の継続

17. 2015年度以降の中期事業戦略について(2)

国内半導体・液晶メーカー市場の縮小
半導体製造装置メーカーの世界的な再編

内外テック株式会社
納宣伽義機材(上海)商貿有限公司
内外テック韓国株式会社
内外エレクトロニクス株式会社

- ◆ 設計・開発要員の拡充
- ◆ 海外調達・海外連携

事業コア 半導体製造装置
モジュール・ユニットの製造
総合組立

内外テック株式会社
納宣伽義機材(上海)商貿有限公司
内外テック韓国株式会社

- ◆ 半導体セクター以外の市場開発
- ◆ 自社ブランド製品の開発(開発センター)

メカ、電装、システムの販売
自社商品の開発(ファブレス)

受託製造：一般産業機械
医療機器
装置保守・メンテナンス

内外エレクトロニクス
株式会社

- ◆ 医療機器分野の開発
- ◆ 一般産業分野の受託製造
- ◆ 保守メンテナンス分野の拡大



本日はありがとうございました。

- ・ 本資料は、2014年3月期決算説明、2015年3月期業績予想及び今後の経営戦略等に関する情報の提供を目的としたものであり、当社が発行する有価証券の投資を勧誘することを目的としたものではありません。
- ・ 本資料に記載された意見、計画、予測等は、資料作成時点での当社の判断であり、その実現・達成を保証、約束するものではなく、また、その情報の正確性、完全性を保証、約束するものではありません。
- ・ 本資料に記載された内容は、予告なしに変更されることがあります。